



บันทึกข้อความ


ส่วนราชการ โรงพยาบาลสว่างวีระวงศ์
ที่ อบ. ๐๐๓๓.๓๐๑.๓๓/
เรื่อง รายงานงบการเงินประจำปี ๒๕๖๕


วันที่ ๑๐ ตุลาคม ๒๕๖๕


เรียน ผู้อำนวยการโรงพยาบาลสว่างวีระวงศ์

ด้วย งานการเงินและบัญชี ได้ทำการปิดบัญชีประจำปี ๒๕๖๕ แล้วเสร็จนั้น จึงขอรายงาน
งบการเงินประกอบด้วย งบแสดงฐานะการเงิน งบแสดงผลการดำเนินงาน และหมายเหตุประกอบงบการเงิน
ประจำปีงบประมาณ ๒๕๖๕ ดังรายละเอียดแนบท้ายนี้

จึงเรียนมาเพื่อโปรดทราบและพิจารณา


(นางสาวอมรรัตน์ บุณยะพล)
นักวิชาการเงินและบัญชี


(นางธัญวลัย ชวงชิง)
หัวหน้ากลุ่มงานการจัดการทั่วไป


(นายสยาม ประสานพิมพ์)
ผู้อำนวยการโรงพยาบาลสว่างวีระวงศ์

งบแสดงสถานะการเงิน

สว่างวีระวงศ์,รพช.

งบหน่วยงาน

30/9/2565

สินทรัพย์หมุนเวียน		
เงินสดในมือ		
เงินฝากคลัง	0.00	0.00%
เงินฝากธนาคารพาณิชย์เพื่อรับจ่ายเงินกับคลัง	485,203.00	0.55%
เงินฝากและรายการเทียบเท่าเงินสดอื่น	0.00	0.00%
ลูกหนี้เงินยืม	20,606,395.74	23.24%
ลูกหนี้หมุนเวียนและรายได้ค้างรับอื่น	84,800.00	0.10%
ค่าเผื่อหนี้สงสัยจะสูญ ค่าขายสินค้าและบริการ	16,274,477.42	18.36%
สินค้าและวัสดุคงเหลือ	-8,164.48	-0.01%
สินทรัพย์หมุนเวียนอื่น	4,454,829.43	5.02%
	60,753.38	0.07%
	41,958,294.49	47.33%
สินทรัพย์ไม่หมุนเวียน		
อาคารและสิ่งปลูกสร้าง - Interface	37,149,308.29	41.90%
ครุภัณฑ์ - Interface	9,545,898.75	10.77%
สินทรัพย์ไม่มีตัวตน - Interface	1.00	0.00%
	46,695,208.04	52.67%
สินทรัพย์	88,653,502.53	100.00%
หนี้สินหมุนเวียน		
เจ้าหนี้อื่น เงินนอกงบประมาณฝากธนาคารพาณิชย์	18,934,484.61	21.36%
ค่าใช้จ่ายค้างจ่ายอื่น	1,827,745.33	2.06%
เงินรับฝากทั่วไป	30,598.11	0.03%
เงินประกัน	336,011.00	0.38%
	21,128,839.05	23.83%
	21,128,839.05	23.83%
ทุนตั้งต้น		
รายได้สูง/(ต่ำ)กว่า ค่าใช้จ่ายสุทธิ	-2,352,216.92	-2.65%
รายได้สูง/(ต่ำ)กว่า ค่าใช้จ่ายสะสม	40,316,388.97	45.48%
ทุน	29,560,491.43	33.34%
	67,524,663.48	76.17%
	67,524,663.48	76.17%
หนี้สินและทุน	88,653,502.53	100.00%

(นายสยาม ประสานพิมพ์)

ผู้อำนวยการโรงพยาบาลสว่างวีระวงศ์

สว่างวีระวงศ์,รพช.
งบแสดงผลการดำเนินงาน
งบบุคลากร 30/9/2565
รายได้

รายได้จากการให้บริการของหน่วยงาน	2,583,980.02	3.33%
รายได้ค่ารักษาพยาบาล	4,199,062.65	5.41%
รายได้ค่ารักษาพยาบาลสำหรับโครงการสุขภาพถ้วนหน้า UC	44,290,619.16	57.09%
รายได้ค่ารักษาพยาบาลจากกองทุน	2,957,383.73	3.81%
รายได้จากการบริจาคของหน่วยงาน	1,024,479.46	1.32%
รายได้ดอกเบี้ยเงินฝากจากสถาบันการเงิน	46,977.04	0.06%
รายรับจากการขายสินทรัพย์ของหน่วยงาน	26,700.00	0.03%
รายได้จากเงินงบประมาณ	18,633,434.54	24.02%
รายได้อื่น	3,812,673.00	4.91%
	77,575,309.60	100.00%

ค่าใช้จ่าย

เงินเดือนและค่าจ้าง	24,276,187.82	31.29%
ค่าใช้จ่ายบุคลากรอื่น	1,587,807.72	2.05%
เงินช่วยเหลือพนักงานและครอบครัวด้านการศึกษา	110,250.00	0.14%
ค่าใช้จ่ายด้านการฝึกอบรม ภายในประเทศ	262,354.00	0.34%
ค่าวัสดุ ค่าซ่อมแซมและบำรุงรักษา	2,243,790.27	2.89%
ค่าจ้างเหมาบริการ	2,433,789.00	3.14%
ค่าธรรมเนียมธนาคาร	174.00	0.00%
ค่าสาธารณูปโภค	1,558,923.84	2.01%
ค่าใช้สอยอื่น ๆ	92,353.45	0.12%
ต้นทุนบริการ	14,969,515.27	19.30%
ค่าครุภัณฑ์มูลค่าต่ำกว่าเกณฑ์	447,364.00	0.58%
ค่าใช้จ่ายจากการดำเนินงานอื่น	2,532,574.50	3.26%
ค่าเช่าอสังหาริมทรัพย์	676,000.00	0.87%
ค่าตอบแทน	13,422,053.00	17.30%
ค่าเสื่อมราคา - อาคารและสิ่งปลูกสร้าง Interface	6,382,290.17	8.23%
ค่าใช้จ่ายเงินอุดหนุน - เพื่อการดำเนินงาน	846,000.00	1.09%
หนี้สูญและหนี้สงสัยจะสูญ	8,164.48	0.01%
ค่าใช้จ่ายอื่น	8,077,935.00	10.41%
	79,927,526.52	103.03%
	-2,352,216.92	-3.03%

(นายสยาม ประสานพิมพ์)

ผู้อำนวยการโรงพยาบาลสว่างวีระวงศ์

หมายเหตุประกอบงบการเงิน

สว่างวีระวงศ์,รพช.

งบแสดงสถานะการเงิน

30/9/2565

1.1.1 เงินสดและรายการเทียบเท่าเงินสด

เงินสด

เงินฝากคลัง - หน่วยงานย่อย	0.00	0.00%
เงินฝากธนาคาร - ในงบประมาณ	485,203.00	0.55%
เงินฝากธนาคาร - นอกงบประมาณรอการจัดสรรออมทรัพย์	0.00	0.00%
เงินฝากธนาคาร - นอกงบประมาณ ออมทรัพย์ ธกส.(กองทุนพระเทพฯ) 020078175	0.00	0.00%
เงินฝากธนาคาร - นอกงบประมาณ ออมทรัพย์ ธกส.(เงินฝากประกันสุขภาพต่างดาว)	10,190.24	0.01%
เงินฝากธนาคาร - นอกงบประมาณ ออมทรัพย์ ธกส.(บค) 020016918268	95,529.70	0.11%
เงินฝากธนาคาร - นอกงบประมาณ ออมทรัพย์ ธกส. (ป่ารุง) 020016918323	5,999,811.64	6.77%
เงินฝากธนาคาร - นอกงบประมาณ ออมทรัพย์ KTB (เป่าตุง) 314-0-45607-7	4,866,819.00	5.49%
เงินฝากธนาคาร - นอกงบประมาณ ออมทรัพย์ KTB (สถานะและสิทธิ์) 314-0-44331	267,422.52	0.30%
เงินฝากธนาคาร - นอกงบประมาณ ออมทรัพย์ KTB (ปกส.ทันตกรรม) 314-0-61956	377,187.82	0.43%
1.1.1 เงินสดและรายการเทียบเท่าเงินสด	8,989,434.82	10.14%
	21,091,598.74	23.79%

1.1.2 ลูกหนี้หมุนเวียนและรายได้ค้างรับ

ลูกหนี้เงินยืม - เงินป่ารุง	84,800.00	0.10%
รายได้ค้างรับส่วนต่างค่ารักษาที่ต่ำกว่า OP - UC	3,124,434.00	3.52%
ลูกหนี้ค่ารักษา - คนต่างดาวและแรงงานต่างดาว เบิกจากส่วนกลาง OP	0.00	0.00%
ลูกหนี้ค่ารักษาบุคคลที่มีปัญหาสถานะและสิทธิ์ - เบิกจากส่วนกลาง IP	0.00	0.00%
ลูกหนี้ค่ารักษา - ข้าราชการ OP	75,356.00	0.09%
ลูกหนี้ค่ารักษาประกันสังคม OP - นอกเครือข่าย ต่างสังกัด สป.สธ.	1,588.60	0.00%
ลูกหนี้ค่ารักษาประกันสังคม IP - นอกเครือข่าย ต่างสังกัด สป.สธ.	34,299.45	0.04%
ลูกหนี้ค่ารักษา - เบิกจ่ายตรง อปท. IP	123,677.92	0.14%
รายได้ค้างรับส่วนต่างค่ารักษาที่ต่ำกว่า IP - UC	631,478.12	0.71%
ลูกหนี้ค่ารักษา - คนต่างดาวและแรงงานต่างดาว OP	0.00	0.00%
ลูกหนี้ค่ารักษา - พรบ.รท OP	46,565.50	0.05%
ลูกหนี้ค่ารักษา - พรบ.รท IP	0.00	0.00%
ลูกหนี้ค่ารักษา UC - IP	676,975.45	0.76%
ลูกหนี้ค่ารักษา - เบิกจ่ายตรง อปท. OP	197,221.45	0.22%
ลูกหนี้ค่ารักษา - เบิกจ่ายตรงกรมบัญชีกลาง IP	811,741.74	0.92%
ลูกหนี้ค่ารักษา UC- OP ใน CUP	0.00	0.00%
ลูกหนี้ค่ารักษา UC - OP นอก CUP (ในจังหวัดสังกัด สธ.)	54,400.00	0.06%
ลูกหนี้ค่าบริการสาธารณสุขสำหรับโรคติดเชื้อไวรัสโคโรนา - IP จาก สปสช.	9,689.00	0.01%
ลูกหนี้ค่ารักษา-เบิกจ่ายตรงกรมบัญชีกลาง OP	8,541,989.08	9.64%
ลูกหนี้ค่ารักษาประกันสังคม OP -เครือข่าย	261,369.94	0.29%
ลูกหนี้ค่ารักษาประกันสังคม - กองทุนทดแทน	1,371,770.67	1.55%
ลูกหนี้ค่ารักษาประกันสังคม IP - เครือข่าย	0.00	0.00%
ลูกหนี้ค่าวัสดุ/อุปกรณ์/น้ำยา หน่วยงานภาครัฐ	311,920.50	0.35%
ค่าเผื่อหนี้สงสัยจะสูญ - ลูกหนี้ค่ารักษาข้าราชการ OP	0.00	0.00%
ค่าเผื่อหนี้สงสัยจะสูญ - ลูกหนี้ค่าวัสดุ/อุปกรณ์/น้ำยา หน่วยงานภาครัฐ	-6,028.48	-0.01%
ค่าเผื่อหนี้สงสัยจะสูญ - ลูกหนี้ค่ารักษา UC- OP นอก CUP (ในจังหวัด)	0.00	0.00%
1.1.2 ลูกหนี้หมุนเวียนและรายได้ค้างรับ	-2,136.00	0.00%
	16,351,112.94	18.44%

1.1.5 สินค้าและวัสดุคงเหลือ

วัสดุไฟฟ้าและวิทยุ	5,842.81	0.01%
วัสดุงานบ้านงานครัว	179,498.23	0.20%
วัสดุการแพทย์ทั่วไป	211,873.85	0.24%
วัสดุคอมพิวเตอร์	56,874.00	0.06%
วัสดุอื่น	8,184.74	0.01%
วัสดุโฆษณาและเผยแพร่	18,540.00	0.02%
วัสดุก่อสร้าง	0.00	0.00%
วัสดุเชื้อเพลิงและหล่อลื่น	0.00	0.00%
วัสดุยานพาหนะและขนส่ง	0.00	0.00%
วัสดุสำนักงาน	340.00	0.00%
	179,125.49	0.20%

(นายสยาม ประสานพิมพ์)

ผู้อำนวยการโรงพยาบาลสว่างวีระวงศ์

หมายเหตุประกอบงบการเงิน

สว่างวีระวงศ์,รพช.

งบแสดงฐานะการเงิน

30/9/2565

วัสดุวิทยาศาสตร์และการแพทย์		1,056,065.90	1.19%
วัสดุเภสัชกรรม		884,044.40	1.00%
ยา		1,672,278.89	1.89%
วัสดุทันตกรรม		182,161.12	0.21%
1.1.6 สินทรัพย์หมุนเวียนอื่น	1.1.5 สินค้าและวัสดุคงเหลือ	4,454,829.43	5.02%
ค่าใช้จ่ายจ่ายล่วงหน้า		60,753.38	0.07%
	1.1.6 สินทรัพย์หมุนเวียนอื่น	60,753.38	0.07%
	สินทรัพย์หมุนเวียน	41,958,294.49	47.33%
1.2.4 อาคาร			
ค่าเสื่อมราคาสะสมอาคารเพื่อการพักอาศัย - Interface		-3,051,847.85	-3.44%
ค่าเสื่อมราคาสะสมระบบบำบัดน้ำเสีย - Interface		-789,718.98	-0.89%
ค่าเสื่อมราคาสะสมระบบไฟฟ้า -Interface		-1,704,202.45	-1.92%
ค่าเสื่อมราคาสะสมระบบประปา -Interface		-499,999.80	-0.56%
ค่าเสื่อมราคาสะสมสิ่งปลูกสร้าง -Interface		-1,328,016.55	-1.50%
ค่าเสื่อมราคาสะสมอาคารเพื่อประโยชน์อื่น - Interface		-708,827.25	-0.80%
ค่าเสื่อมราคาสะสมอาคารสำนักงาน-Interface		-5,663,666.90	-6.39%
ระบบถนนภายใน-Interface		4,553,400.00	5.14%
ค่าเสื่อมราคาสะสมระบบถนนภายใน-Interface		-2,160,582.93	-2.44%
อาคารสำนักงาน-Interface		22,731,494.00	25.64%
อาคารเพื่อการพักอาศัย-Interface		10,458,030.00	11.80%
อาคารเพื่อประโยชน์อื่น-Interface		3,310,400.00	3.73%
สิ่งปลูกสร้าง-Interface		5,023,147.00	5.67%
ระบบประปา-Interface		2,000,000.00	2.26%
ระบบบำบัดน้ำเสีย-Interface		1,780,200.00	2.01%
ระบบไฟฟ้า-Interface		3,199,500.00	3.61%
	1.2.4 อาคาร	37,149,308.29	41.90%
1.2.5 ครุภัณฑ์			
ครุภัณฑ์งานบ้านงานครัว-Interface		1,106,568.00	1.25%
ค่าเสื่อมราคาสะสมครุภัณฑ์ยานพาหนะและขนส่ง-Interface		-6,476,210.38	-7.31%
ค่าเสื่อมราคาสะสมครุภัณฑ์งานบ้านงานครัว-Interface		-1,002,451.47	-1.13%
ค่าเสื่อมราคาสะสมครุภัณฑ์คอมพิวเตอร์-Interface		-2,711,774.47	-3.06%
ค่าเสื่อมราคาสะสมครุภัณฑ์วิทยาศาสตร์และการแพทย์-Interface		-14,990,737.66	-16.91%
ค่าเสื่อมราคาสะสมครุภัณฑ์การเกษตร-Interface		-213,994.97	-0.24%
ค่าเสื่อมราคาสะสมครุภัณฑ์โฆษณาและเผยแพร่-Interface		-424,778.02	-0.48%
ค่าเสื่อมราคาสะสมครุภัณฑ์ไฟฟ้าและวิทยุ-Interface		-1,728,463.22	-1.95%
ค่าเสื่อมราคาสะสมครุภัณฑ์อื่น-Interface		-18,597.20	-0.02%
ครุภัณฑ์ไฟฟ้าและวิทยุ-Interface		1,747,501.00	1.97%
ครุภัณฑ์สำนักงาน-Interface		2,683,255.00	3.03%
ค่าเสื่อมราคาสะสมครุภัณฑ์สำนักงาน-Interface		-1,576,187.32	-1.78%
ครุภัณฑ์ยานพาหนะและขนส่ง-Interface		8,274,410.00	9.33%
ครุภัณฑ์โฆษณาและเผยแพร่-Interface		670,175.00	0.76%
ครุภัณฑ์การเกษตร-Interface		288,400.00	0.33%
ครุภัณฑ์วิทยาศาสตร์และการแพทย์-Interface		20,633,644.46	23.27%
ครุภัณฑ์คอมพิวเตอร์-Interface		3,265,140.00	3.68%
ครุภัณฑ์อื่น-Interface		20,000.00	0.02%
	1.2.5 ครุภัณฑ์	9,545,898.75	10.77%
1.2.6 สินทรัพย์ไม่มีตัวตน			
ค่าตัดจำหน่ายสะสมโปรแกรมคอมพิวเตอร์ - Interface		-29,999.00	-0.03%
โปรแกรมคอมพิวเตอร์ -Interface		30,000.00	0.03%
	1.2.6 สินทรัพย์ไม่มีตัวตน	1.00	0.00%
	สินทรัพย์ไม่หมุนเวียน	46,695,208.04	52.67%

(นายสยาม ประสานพิมพ์)

กมลสว่างวีระวงศ์

หมายเหตุประกอบงบการเงิน

สว่างวีระวงศ์,รพช.

งบแสดงสถานะการเงิน

30/9/2565

2.1.1	เจ้าหนี้ระยะสั้น		
	เจ้าหนี้ - ครุภัณฑ์		
	เจ้าหนี้-วัสดุเภสัชกรรม	113,640.00	0.13%
	เจ้าหนี้ค่าวัสดุ/อุปกรณ์/น้ำยา หน่วยงานภาครัฐ	2,674,660.58	3.02%
	เจ้าหนี้-ค่าจ้างเหมาตรวจห้องปฏิบัติการ (พื้นปลอม)	12,118.86	0.01%
	เจ้าหนี้-วัสดุทันตกรรม	34,570.00	0.04%
	เจ้าหนี้ค่ารักษา OP-UC นอก CUP (ในจังหวัดสังกัด สธ.)	348,195.14	0.39%
	เจ้าหนี้ -วัสดุเชื้อเพลิง	38,420.00	0.04%
	เจ้าหนี้ -วัสดุอื่น	0.00	0.00%
	เจ้าหนี้ - วัสดุวิทยาศาสตร์และการแพทย์	178,635.00	0.20%
	เจ้าหนี้-วัสดุการแพทย์ทั่วไป	3,733,979.80	4.21%
	เจ้าหนี้-ยา	1,057,690.17	1.19%
	เจ้าหนี้-ค่าจ้างเหมาตรวจห้องปฏิบัติการ (LAB)	10,097,246.87	11.39%
	เจ้าหนี้-อื่น	45,715.00	0.05%
		599,613.19	0.68%
	2.1.1 เจ้าหนี้ระยะสั้น	18,934,484.61	21.36%
2.1.2	ค่าใช้จ่ายค้างจ่าย		
	ค่าตอบแทนเงินเพิ่มพิเศษไม่ทำเวชปฏิบัติฯ(บริการ) ค้างจ่าย	55,000.00	0.06%
	ค่าสาธารณูปโภคค้างจ่าย	560,431.33	0.63%
	ค่าตอบแทนการปฏิบัติงานในลักษณะเบี่ยงเบนมาจ่ายค้างจ่าย	452,000.00	0.51%
	ค่าตอบแทนเงินเพิ่มพิเศษสำหรับผู้ปฏิบัติงานด้านการสาธารณสุข (พ.ด.ส.) เงินนอก	3,500.00	0.00%
	ค่าตอบแทนในการปฏิบัติงานของเจ้าหน้าที่ (บริการ) ค้างจ่าย	526,574.00	0.59%
	ใบสำคัญค้างจ่าย	181,950.00	0.21%
	ค่าตอบแทนในการปฏิบัติงานของเจ้าหน้าที่ (สนับสนุน) ค้างจ่าย	48,290.00	0.05%
	2.1.2 ค่าใช้จ่ายค้างจ่าย	1,827,745.33	2.06%
2.1.6	เงินรับฝากระยะสั้น		
	เงินรับฝากกองทุนแรงงานต่างด้าว-การบริหารจัดการ	0.00	0.00%
	เงินรับฝากอื่น(หมุนเวียน)	0.00	0.00%
	ภาษีเงินได้หัก ณ ที่จ่ายรอนาสง	9,068.11	0.01%
	เงินสมทบประกันสังคมส่วนของผู้จ้าง(เงินนอกงบประมาณ)	21,530.00	0.02%
	เงินรับฝากกองทุน UC วัสดุ	0.00	0.00%
	เงินประกันอื่น - เงินมัดจำประกันสัญญา	303,253.00	0.34%
	เงินประกันอื่น	32,758.00	0.04%
	2.1.6 เงินรับฝากระยะสั้น	366,609.11	0.41%
	หนี้สินหมุนเวียน	21,128,839.05	23.83%
	รายได้สูง/(ต่ำ)กว่า ค่าใช้จ่ายสุทธิ		
	รายได้ค่ารักษา พรบ.รท IP	39,911.00	0.05%
	ค่าใช้จ่ายอื่น-เงินนอกงบประมาณโอนไป สสจ./รพศ./รพท./รพช./รพ.สต.	-6,750,742.00	-7.61%
	รายได้กองทุน UC - P&P แบบเหมาจ่ายต่อผู้มีสิทธิ	5,393,239.82	6.08%
	รายได้กองทุน UC เฉพาะโรคอื่น	550,720.00	0.62%
	รายได้กองทุน UC (งบลงทุน)	1,240,578.31	1.40%
	รายได้ค่ารักษา UC - OP นอก CUP ในจังหวัด	310,200.00	0.35%
	รายได้ค่ารักษา UC-IP	5,989,549.67	6.76%
	รายได้ค่ารักษา UC -OP ใน CUP	21,776,313.84	24.56%
	รายได้ค่ารักษาเบิกจ่ายตรง- อปท. OP	290,624.45	0.33%
	รายได้ค่ารักษา พรบ.รท OP	413,147.73	0.47%
	ส่วนต่างค่ารักษาที่สูงกว่ายอดตกลงในการจ่ายตาม DRG -เบิกจ่ายตรงกรมบัญชีกลาง	-281,376.39	-0.32%
	รายได้ค่ารักษาเบิกจ่ายตรงกรมบัญชีกลาง IP	1,335,854.55	1.51%
	รายได้ค่ารักษาเบิกจ่ายตรงกรมบัญชีกลาง OP	1,246,873.29	1.41%
	รายได้ค่ารักษาชำระเงิน OP	1,026,863.10	1.16%
	รายได้สนับสนุนยาและอื่น ๆ	2,538,230.02	2.86%
	รายได้จากระบบปฏิบัติ การฉุกเฉิน (EMS)	45,750.00	0.05%
	รายได้กองทุน UC-P&P อื่น	752,188.00	0.85%

(นายสยาม ประสานพิมพ์)

ผู้อำนวยการโรงพยาบาลสว่างวีระวงศ์

หมายเหตุประกอบงบการเงิน

สว่างวิระวงศ์,รพช.

งบแสดงสถานะการเงิน

30/9/2565

รายได้ค่ารักษาเบิกจ่ายตรง-อปท. IP	127,164.92	0.14%
วัสดุเครื่องแต่งกายใช้ไป	-8,050.00	-0.01%
ค่าโทรศัพท์	-100,600.00	-0.11%
ค่าบริการสื่อสารและโทรคมนาคม	-83,600.00	-0.09%
ค่าไปรษณีย์และขนส่ง	-6,893.00	-0.01%
ค่าเบี้ยประกันภัย	-92,353.45	-0.10%
ยาใช้ไป	-8,218,053.36	-9.27%
วัสดุเภสัชกรรมใช้ไป	-2,991,171.44	-3.37%
ค่าใช้จ่ายตามโครงการ (เงินงบประมาณ)	-11,250.00	-0.01%
วัสดุวิทยาศาสตร์และการแพทย์ใช้ไป	-2,825,555.70	-3.19%
ค่าจ้างตรวจทางห้องปฏิบัติการ (พื้นปลอม)	-99,285.00	-0.11%
วัสดุทันตกรรมใช้ไป	-191,065.65	-0.22%
วัสดุเอกซเรย์ใช้ไป	-19,550.00	-0.02%
ค่าครุภัณฑ์มูลค่าต่ำกว่าเกณฑ์/ค่าจัดหาสินทรัพย์มูลค่าต่ำกว่าเกณฑ์	-447,364.00	-0.50%
ค่าเช่าสิ่งหาทรัพย์สิน	-36,000.00	-0.04%
ค่าเช่าเบ็ดเตล็ด	-640,000.00	-0.72%
รายได้กองทุน UC - OP แบบเหมาจ่ายต่อผู้มีสิทธิ	0.00	0.00%
วัสดุทางการแพทย์ทั่วไปใช้ไป	-716,069.12	-0.81%
ค่าเชื้อเพลิง	-364,711.20	-0.41%
ค่าซ่อมแซมครุภัณฑ์สำนักงาน	-20,100.00	-0.02%
ค่าซ่อมแซมครุภัณฑ์ยานพาหนะและขนส่ง	-195,614.39	-0.22%
ค่าซ่อมแซมครุภัณฑ์ไฟฟ้าและวิทยุ	-107,690.00	-0.12%
ค่าซ่อมแซมครุภัณฑ์โฆษณาและเผยแพร่	-15,000.00	-0.02%
ค่าซ่อมแซมครุภัณฑ์วิทยาศาสตร์และการแพทย์	-24,496.00	-0.03%
ค่าซ่อมแซมครุภัณฑ์อื่น	-43,900.00	-0.05%
ค่าไฟฟ้า	-1,367,830.84	-1.54%
ค่าจ้างเหมาซ่อมแซมบ้านพัก	-18,500.00	-0.02%
ค่าธรรมเนียมธนาคาร	-174.00	0.00%
ค่าจ้างเหมาทำความสะอาด	-377,380.00	-0.43%
ค่าจ้างเหมาประกอบอาหารผู้ป่วย	-754,050.00	-0.85%
ค่าจ้างเหมาดูแลความปลอดภัย	-204,000.00	-0.23%
ค่าจ้างเหมากำจัดขยะติดเชื้อ	-143,820.00	-0.16%
ค่าจ้างเหมาบริการอื่น(สนับสนุน)	-389,469.00	-0.44%
ค่าจ้างตรวจทางห้องปฏิบัติการ (Lab)	-465,785.00	-0.53%
ค่าใช้จ่ายตามโครงการ (เงินนอกงบประมาณ)	-93,100.00	-0.11%
ค่าจ้างเหมาบำรุงรักษาเครื่องปรับอากาศ	-50,450.00	-0.06%
ค่าเสื่อมราคาครุภัณฑ์งานบ้านงานครัว -Interface	-34,127.24	-0.04%
ค่าเสื่อมราคาระบบถนนภายใน - Interface	-303,711.43	-0.34%
ค่าเสื่อมราคาครุภัณฑ์สำนักงาน- Interface	-274,847.28	-0.31%
ค่าเสื่อมราคาครุภัณฑ์ยานพาหนะและขนส่ง -Interface	-1,081,520.70	-1.22%
ค่าเสื่อมราคาครุภัณฑ์ไฟฟ้าและวิทยุ - Interface	-67,809.92	-0.08%
ค่าเสื่อมราคาครุภัณฑ์โฆษณาและเผยแพร่ - Interface	-78,110.89	-0.09%
ค่าเสื่อมราคาครุภัณฑ์การเกษตร- Interface	-57,162.13	-0.06%
ค่าใช้จ่ายตามโครงการ (UC) (PP)	-609,285.00	-0.69%
ค่าเสื่อมราคาอุปกรณ์คอมพิวเตอร์ - Interface	-196,855.04	-0.22%
ค่าเสื่อมราคาระบบประปา -Interface	-49,999.98	-0.06%
ค่าเสื่อมราคาครุภัณฑ์อื่น - Interface	-1,399.80	0.00%
บัญชีค่าใช้จ่ายช่วยเหลือตามมาตรการของรัฐ (งบกลาง โควิด)	-846,000.00	-0.95%
หนี้สูญ-ลูกหนี้ค่าวัสดุ/อุปกรณ์/น้ำยา-หน่วยงานภาครัฐ	0.00	0.00%
หนี้สูญ-ลูกหนี้ค่ารักษา-ชำระเงิน OP	-6,028.48	-0.01%
หนี้สูญ-ลูกหนี้ค่ารักษา UC -OP นอก CUP (ในจังหวัด)	-2,136.00	0.00%
ค่าใช้จ่ายลักษณะอื่น	-1,327,193.00	-1.50%
ค่าเสื่อมราคาครุภัณฑ์วิทยาศาสตร์และการแพทย์ -Interface	-2,151,326.33	-2.43%

(นายสยาม ประสานพิมพ์)

ผู้อำนวยการโรงพยาบาลสว่างวิระวงศ์

หมายเหตุประกอบงบการเงิน

สว่างวิระวงศ์,รพช.

งบแสดงสถานะการเงิน

30/9/2565

ค่าตอบแทนการปฏิบัติงานในลักษณะค่าเบี่ยงเบนค่าจ้าง (บริการ) - เงินงบประมาณ	-1,392,000.00	-1.57%
ค่ารักษาตามจ่าย UC ในสังกัด สป. สธ.	-1,706,120.00	-1.92%
ค่ารักษาตามจ่าย UC นอกสังกัด สป. สธ.	-112,819.50	-0.13%
ค่าตอบแทนเงินเพิ่มพิเศษแพทย์ไม่ทำเวชปฏิบัติฯ (บริการ)	-410,000.00	-0.46%
ค่าตอบแทนเงินเพิ่มพิเศษทันตแพทย์ไม่ทำเวชปฏิบัติฯ(บริการ)	-110,000.00	-0.12%
ค่าตอบแทนเงินเพิ่มเภสัชกรไม่ทำเวชปฏิบัติฯ (บริการ)	-55,000.00	-0.06%
ค่าตอบแทนในการปฏิบัติงานของเจ้าหน้าที่ (บริการ)	-6,823,949.00	-7.70%
ค่าเสื่อมราคาระบบไฟฟ้า -Interface	-213,406.51	-0.24%
ค่าตอบแทนปฏิบัติงานส่งเสริมสุขภาพและเวชปฏิบัติครอบครัว	-142,080.00	-0.16%
ค่าเสื่อมราคาระบบบำบัดน้ำเสีย - Interface	-114,918.07	-0.13%
ค่าตอบแทนการปฏิบัติงานในลักษณะค่าเบี่ยงเบนค่าจ้าง (บริการ) - เงินนอกงบปร	-3,243,500.00	-3.66%
ค่าตอบแทนการปฏิบัติงานในลักษณะค่าเบี่ยงเบนค่าจ้าง (สนับสนุน) - เงินนอกงบ	-508,300.00	-0.57%
ค่าเสื่อมราคาอาคารเพื่อพักอาศัย - Interface	-398,943.62	-0.45%
ค่าเสื่อมราคาอาคารสำนักงาน- Interface	-896,641.96	-1.01%
ค่าเสื่อมราคาอาคารเพื่อประโยชน์อื่น- Interface	-128,060.81	-0.14%
ค่าเสื่อมราคาสงปลุกสร้าง -Interface	-333,448.46	-0.38%
วัสดุงานบ้านงานครัวทั่วไป	-554,205.74	-0.63%
ค่าตอบแทนในการปฏิบัติงานของเจ้าหน้าที่ (สนับสนุน)	-737,224.00	-0.83%
รายได้ค่ารักษาบุคคลที่มีปัญหาสถานะและสิทธิ - เบิกจากส่วนกลาง OP	1,169.25	0.00%
รายรับจากการขายครุภัณฑ์	26,700.00	0.03%
รายได้ค่ารักษาประกันสังคม-กองทุนทดแทน	24,150.00	0.03%
ส่วนต่างค่ารักษาที่สูงกว่าเหมาจ่ายรายหัว - กองทุนประกันสังคม - OP	-342,257.65	-0.39%
ส่วนต่างค่ารักษาที่สูงกว่าข้อตกลงตามหลักเกณฑ์การจ่าย - กองทุนประกันสังคม - II	-1,782.44	0.00%
รายได้ค่ารักษาคนต่างด้าวและแรงงานต่างด้าว OP	8,000.00	0.01%
รายได้ค่ารักษาประกันสังคม OP-นอกเครือข่าย ต่างสังกัด สป.สธ.	341,376.70	0.39%
รายได้ค่าตรวจสุขภาพคนต่างด้าวและแรงงานต่างด้าว	16,000.00	0.02%
รายได้ค่ารักษาประกันสังคม IP-เครือข่าย	415,610.50	0.47%
ส่วนต่างค่ารักษาพยาบาลที่สูงกว่าข้อตกลงในการจ่ายตามหลักเกณฑ์ฯ - บุคคลที่มีป	-2,196.25	0.00%
รายได้ค่ารักษาบุคคลที่มีปัญหาสถานะและสิทธิ - เบิกจากส่วนกลาง IP	217,672.82	0.25%
ส่วนต่างค่ารักษาที่สูงกว่าเหมาจ่ายรายหัว-เงินอุดหนุนบุคคลที่มีปัญหาและสถานะแล	-68,693.75	-0.08%
วัสดุอื่นทั่วไป	-132,914.10	-0.15%
รายได้จากการรับบริจาค-สินทรัพย์อื่น	980,109.46	1.11%
วัสดุก่อสร้างทั่วไป	-3,404.00	0.00%
ส่วนต่างค่ารักษาที่สูงกว่ากองทุนเหมาจ่ายรายหัว - กองทุนคนต่างด้าวและแรงงานต	0.00	0.00%
ส่วนปรับลดค่าแรง OP	-10,634,925.77	-12.00%
ส่วนต่างค่ารักษาที่สูงกว่าเหมาจ่ายรายหัว - กองทุน UC OP	0.00	0.00%
ส่วนต่างค่ารักษาที่สูงกว่าข้อตกลงในการจ่ายตาม DRG-กองทุน UC -IP	-2,687,720.85	-3.03%
รายได้ค่ารักษาด้านการสร้างเสริมสุขภาพและป้องกันโรค (P&P)	936,947.00	1.06%
รายได้กองทุน UC (CF)	6,503,401.00	7.34%
รายได้ค่ารักษา UC- OP บริการกรณีเฉพาะ (CR)	601,869.35	0.68%
รายได้ค่ารักษาประกันสังคม IP-นอกเครือข่าย ต่างสังกัด สป.สธ.	294,081.65	0.33%
ส่วนต่างค่ารักษาที่สูงกว่าข้อตกลงตามหลักเกณฑ์การจ่ายกองทุนUC-บริการเฉพาะ (-74,560.57	-0.08%
รายได้ดอกเบี้ยจากสถาบันการเงิน	46,977.04	0.05%
ส่วนปรับลดค่าแรง IP	-1,861,661.06	-2.10%
ส่วนปรับลดค่าแรง PP	-2,123,852.63	-2.40%
รายได้ค่าบริการสาธารณสุขสำหรับโรคติดเชื้อไวรัสโคโรนา - OP จาก สปสช.	3,800,173.00	4.29%
รายได้ค่าบริการสาธารณสุขสำหรับโรคติดเชื้อไวรัสโคโรนา - IP จาก สปสช.	23,431,241.93	26.43%
ส่วนต่างที่สูงกว่าค่ารักษาโรคติดเชื้อไวรัสโคโรนา - IP จาก สปสช.	-10,109,721.95	-11.40%
รายได้ค่ารักษาประกันสังคม OP-เครือข่าย	2,054,252.90	2.32%
รายได้ค่ารักษา UC - IP บริการกรณีเฉพาะ (CR)	40,740.00	0.05%
เงินสมทบกองทุนประกันสังคมส่วนของนายจ้าง (เงินนอกงบประมาณ)	-160,165.00	-0.18%
บัญชีรายได้ระหว่างหน่วยงาน - หน่วยงานรับเงินงบบุคลากรจากรัฐบาล	18,182,391.82	20.51%
วัสดุยานพาหนะและขนส่งทั่วไป	-1,638.00	0.00%

(นายสยาม ประสานพิมพ์)

ผู้อำนวยการโรงพยาบาลสว่างวิระวงศ์

หมายเหตุประกอบงบการเงิน

สว่างวิระวงศ์,รพช.

งบแสดงสถานะการเงิน

30/9/2565

รายได้จากการรับบริจาค-เงินสดและรายการเทียบเท่าเงินสด	44,370.00	0.05%
เงินค้ำตอบแทนพนักงานราชการ (สนับสนุน)	-753,000.00	-0.85%
เงินค้ำตอบแทนรายเดือนสำหรับข้าราชการเท่ากับอัตราเงินประจำตำแหน่ง (บริการ)	-253,200.00	-0.29%
วัสดุสำนักงานทั่วไป	-424,106.90	-0.48%
เงินสมทบ กบข.	-451,042.72	-0.51%
วัสดุคอมพิวเตอร์ทั่วไป	-206,769.00	-0.23%
ค้ำตอบแทนเงินเพิ่มพิเศษสำหรับผู้ปฏิบัติงานด้านการสาธารณสุข (พ.ต.ส.-เงินงบประมาณ)	-918,000.00	-1.04%
ค้ำตอบแทนเงินเพิ่มพิเศษสำหรับผู้ปฏิบัติงานด้านการสาธารณสุข (พ.ต.ส./ค.ต.ส.-เงินสมทบกองทุนทดแทน-เงินนอกงบประมาณ)	-49,000.00	-0.06%
เงินช่วยการศึกษาบุตร	-9,600.00	-0.01%
ค่าใช้จ่ายด้านการฝึกอบรม - ในประเทศ (เงินนอกงบประมาณ)	-110,250.00	-0.12%
ค่าเบี้ยเลี้ยง-ในประเทศ (เงินนอกงบประมาณ)	-256,714.00	-0.29%
ค้ำตอบแทนในการปฏิบัติงานเวรหรือผลัดปายและหรือผลัดดึกของพยาบาล	-5,640.00	-0.01%
เงินประจำตำแหน่งวิชาชีพเฉพาะ(บริการ)	-540,480.00	-0.61%
บัญชีรายได้ระหว่างหน่วยงาน - หน่วยงานรับเงินงบกลางจากรัฐบาล	-552,574.72	-0.62%
รายได้ลักษณะอื่น	451,042.72	0.51%
รายได้อื่น-เงินงบประมาณงบดำเนินงานรับโอนจาก สสจ./รพศ./รพท./รพช. / รพ.สต	50,528.00	0.06%
รายได้อื่น-เงินงบประมาณงบกลางรับโอนจาก สสจ./รพศ. /รพท./รพช. /รพ.สต.	2,321,250.00	2.62%
รายได้อื่น - เงินงบประมาณงบเงินกู้จากรัฐบาลรับโอนจาก สสจ./รพศ./รพช./รพ.สต.	387,250.00	0.44%
รายได้ค่าธรรมเนียม UC	846,000.00	0.95%
วัสดุไฟฟ้าและวิทยุทั่วไป	207,645.00	0.23%
เงินเดือนข้าราชการ(สนับสนุน)	-49,940.94	-0.06%
วัสดุโฆษณาและเผยแพร่ทั่วไป	-1,036,450.00	-1.17%
เงินประจำตำแหน่งผู้เชี่ยวชาญ (บริการ)	-30,350.00	-0.03%
ค่าจ้างชั่วคราว(บริการ)	-118,800.00	-0.13%
ค่าจ้างชั่วคราว(สนับสนุน)	-1,262,222.00	-1.42%
ค่าจ้างพนักงานกระทรวงสาธารณสุข (บริการ)	-402,677.00	-0.45%
รายได้กองทุน UC อื่น	-1,699,227.00	-1.92%
ค่าจ้างพนักงานกระทรวงสาธารณสุข (สนับสนุน)	455,900.07	0.51%
เงินเดือนข้าราชการ(บริการ)	-2,189,190.00	-2.47%
	-15,468,367.10	-17.45%
	-2,352,216.92	-2.65%
รายได้สูง/(ต่ำ)กว่าค่าใช้จ่ายสะสม		
กำไร/ขาดทุนสะสมจากข้อผิดพลาดเงินกองทุนUC ปีก่อน	-1,429,505.71	-1.61%
ผลสะสมจากการแก้ไขข้อผิดพลาด - ค่าใช้จ่าย	-5,541,261.46	-6.25%
ผลสะสมจากการแก้ไขข้อผิดพลาด - รายได้	-2,877,922.66	-3.25%
ผลสะสมจากการแก้ไขข้อผิดพลาด	-1,008,882.20	-1.14%
รายได้สูง(ต่ำ)กว่า ค่าใช้จ่ายสะสม (เงินนอกงบประมาณ)	51,173,961.00	57.72%
รายได้สูง/(ต่ำ)กว่าค่าใช้จ่ายสะสม	40,316,388.97	45.48%
ทุน		
ทุนของหน่วยงาน	29,560,491.43	33.34%
	29,560,491.43	33.34%
ทุนตั้งต้น	67,524,663.48	76.17%

(นายสยาม ประสานพิมพ์)

ผู้อำนวยการโรงพยาบาลสว่างวิระวงศ์

หมายเหตุประกอบงบการเงิน

สว่างวิระวงศ์,รพช.

งบแสดงผลการดำเนินงาน

30/9/2565

รายได้จากการดำเนินงาน

รายได้จากการให้บริการของหน่วยงาน		
รายได้จากระบบปฏิบัติ การฉุกเฉิน (EMS)		
รายได้สนับสนุนยาและอื่น ๆ	45,750.00	0.06%
รายได้จากการให้บริการของหน่วยงาน	2,538,230.02	3.27%
รายได้ค่ารักษาพยาบาล	2,583,980.02	3.33%
รายได้ค่ารักษาข้าราชการ OP		
รายได้ค่ารักษาเบิกจ่ายตรงกรมบัญชีกลาง OP	1,026,863.10	1.32%
รายได้ค่ารักษาเบิกจ่ายตรงกรมบัญชีกลาง IP	1,246,873.29	1.61%
ส่วนต่างค่ารักษาที่สูงกว่าข้อตกลงในการจ่ายตาม DRG -เบิกจ่ายตรงกรมบัญชีกลาง	1,335,854.55	1.72%
รายได้ค่ารักษา พรบ.รค OP	-281,376.39	-0.36%
รายได้ค่ารักษา พรบ.รค IP	413,147.73	0.53%
รายได้ค่ารักษาเบิกจ่ายตรง- อปท. OP	39,911.00	0.05%
รายได้ค่ารักษาเบิกจ่ายตรง-อปท. IP	290,624.45	0.37%
รายได้ค่ารักษาพยาบาล	127,164.92	0.16%
รายได้ค่ารักษาพยาบาลสำหรับโครงการสุขภาพถ้วนหน้า UC	4,199,062.65	5.41%
รายได้ค่ารักษา UC-OP ใน CUP		
รายได้ค่ารักษา UC-IP	21,776,313.84	28.07%
รายได้ค่ารักษา UC - OP นอก CUP ในจังหวัด	5,989,549.67	7.72%
รายได้กองทุน UC (งบลงทุน)	310,200.00	0.40%
รายได้กองทุน UC - OP แบบเหมาจ่ายต่อผู้มีสิทธิ	1,240,578.31	1.60%
รายได้กองทุน UC - P&P แบบเหมาจ่ายต่อผู้มีสิทธิ	0.00	0.00%
รายได้กองทุน UC เฉพาะโรคอื่น	5,393,239.82	6.95%
รายได้กองทุน UC-P&P อื่น	550,720.00	0.71%
รายได้กองทุน UC อื่น	752,188.00	0.97%
ส่วนต่างค่ารักษาที่สูงกว่าเหมาจ่ายรายหัว - กองทุน UC OP	455,900.07	0.59%
ส่วนต่างค่ารักษาที่สูงกว่าข้อตกลงในการจ่ายตาม DRG-กองทุน UC -IP	0.00	0.00%
รายได้ค่ารักษาดำเนินการสร้างเสริมสุขภาพและป้องกันโรค (P&P)	-2,687,720.85	-3.46%
รายได้กองทุน UC (CF)	936,947.00	1.21%
รายได้ค่ารักษา UC- OP บริการกรณีเฉพาะ (CR)	6,503,401.00	8.38%
รายได้ค่ารักษา UC - IP บริการกรณีเฉพาะ (CR)	601,869.35	0.78%
ส่วนต่างค่ารักษาที่สูงกว่าข้อตกลงตามหลักเกณฑ์การจ่ายกองทุนUC-บริการเฉพาะ (CR) - OP	40,740.00	0.05%
ส่วนปรับลดค่าแรง OP	-74,560.57	-0.10%
ส่วนปรับลดค่าแรง IP	-10,634,925.77	-13.71%
ส่วนปรับลดค่าแรง PP	-1,861,661.06	-2.40%
รายได้ค่าบริการสาธารณสุขสำหรับโรคติดเชื้อไวรัสโคโรนา - OP จาก สปสช.	-2,123,852.63	-2.74%
รายได้ค่าบริการสาธารณสุขสำหรับโรคติดเชื้อไวรัสโคโรนา - IP จาก สปสช.	3,800,173.00	4.90%
ส่วนต่างที่สูงกว่าค่ารักษาโรคติดเชื้อไวรัสโคโรนา - IP จาก สปสช.	23,431,241.93	30.20%
ส่วนต่างค่ารักษาพยาบาลสำหรับโครงการสุขภาพถ้วนหน้า UC	-10,109,721.95	-13.03%
รายได้ค่ารักษาพยาบาลจากกองทุน	44,290,619.16	57.09%
รายได้ค่ารักษาประกันสังคม OP-เครือข่าย		
รายได้ค่ารักษาประกันสังคม IP-เครือข่าย	2,054,252.90	2.65%
รายได้ค่ารักษาประกันสังคม OP-นอกเครือข่าย ต่างสังกัด สป.สช.	415,610.50	0.54%
รายได้ค่ารักษาประกันสังคม IP-นอกเครือข่าย ต่างสังกัด สป.สช.	341,376.70	0.44%
รายได้ค่ารักษาประกันสังคม-กองทุนทดแทน	294,081.65	0.38%
ส่วนต่างค่ารักษาที่สูงกว่าเหมาจ่ายรายหัว - กองทุนประกันสังคม - OP	24,150.00	0.03%
ส่วนต่างค่ารักษาที่สูงกว่าข้อตกลงตามหลักเกณฑ์การจ่าย - กองทุนประกันสังคม - IP	-342,257.65	-0.44%
รายได้ค่ารักษาคนต่างด้าวและแรงงานต่างด้าว OP	-1,782.44	0.00%
ส่วนต่างค่ารักษาที่สูงกว่ากองทุนเหมาจ่ายรายหัว - กองทุนคนต่างด้าวและแรงงานต่างด้าว - C	8,000.00	0.01%
รายได้ค่าตรวจสุขภาพคนต่างด้าวและแรงงานต่างด้าว	0.00	0.00%
รายได้ค่ารักษาบุคคลที่มีปัญหาสถานะและสิทธิ - เบิกจากส่วนกลาง OP	16,000.00	0.02%
ส่วนต่างค่ารักษาพยาบาลที่สูงกว่าข้อตกลงในการจ่ายตามหลักเกณฑ์ฯ - บุคคลที่มีปัญหาสถานะ	1,169.25	0.00%
รายได้ค่ารักษาบุคคลที่มีปัญหาสถานะและสิทธิ - เบิกจากส่วนกลาง IP	-2,196.25	0.00%
ส่วนต่างค่ารักษาที่สูงกว่าเหมาจ่ายรายหัว-เงินอุดหนุนบุคคลที่มีปัญหาและสถานะและสิทธิ OP	217,672.82	0.28%
ส่วนต่างค่ารักษาพยาบาลจากกองทุน	-68,693.75	-0.09%
รายได้จากการบริจาคของหน่วยงาน	2,957,383.73	3.81%
รายได้จากการรับบริจาค-เงินสดและรายการเทียบเท่าเงินสด		
รายได้จากการรับบริจาค-สินทรัพย์อื่น	44,370.00	0.06%
รายได้จากการบริจาคของหน่วยงาน	980,109.46	1.26%
รายได้ดอกเบี้ยเงินฝากจากสถาบันการเงิน	1,024,479.46	1.32%
รายได้ดอกเบี้ยจากสถาบันการเงิน		
	46,977.04	0.06%

(นายสยาม ประสานพิมพ์)

ผู้อำนวยการโรงพยาบาลสว่างวิระวงศ์

หมายเหตุประกอบงบการเงิน

สว่างวิระวงศ์,รพช.

งบแสดงผลการดำเนินงาน

30/9/2565

รายได้ดอกเบี้ยเงินฝากจากสถาบันการเงิน	46,977.04	0.06%
รายรับจากการขายสินทรัพย์ของหน่วยงาน		
รายรับจากการขายครุภัณฑ์	26,700.00	0.03%
รายรับจากการขายสินทรัพย์ของหน่วยงาน	26,700.00	0.03%
รายได้จากเงินงบประมาณ		
บัญชีรายได้ระหว่างหน่วยงาน - หน่วยงานรับเงินงบประมาณกลางจากรัฐบาล	18,182,391.82	23.44%
บัญชีรายได้ระหว่างหน่วยงาน - หน่วยงานรับเงินงบกลางจากรัฐบาล	451,042.72	0.58%
รายได้จากเงินงบประมาณ	18,633,434.54	24.02%
รายได้อื่น		
รายได้ลักษณะอื่น	50,528.00	0.07%
รายได้อื่น-เงินงบประมาณงบดำเนินงานรับโอนจาก สสจ./รพศ./รพท./รพช. / รพ.สต.	2,321,250.00	2.99%
รายได้อื่น-เงินงบประมาณงบกลางรับโอนจาก สสจ./รพศ./รพท./รพช. /รพ.สต.	387,250.00	0.50%
รายได้อื่น - เงินงบประมาณงบเงินกู้จากรัฐบาลรับโอนจาก สสจ./รพศ./รพช./รพ.สต.	846,000.00	1.09%
รายได้ค่าธรรมเนียม UC	207,645.00	0.27%
รายได้อื่น	3,812,673.00	4.91%
รายได้จากการดำเนินงาน	77,575,309.60	100.00%
รายได้	77,575,309.60	100.00%
ค่าใช้จ่ายดำเนินงาน		
เงินเดือนและค่าจ้าง		
เงินเดือนข้าราชการ(บริการ)	15,468,367.10	-19.94%
เงินเดือนข้าราชการ(สนับสนุน)	1,036,450.00	-1.34%
เงินประจำตำแหน่งวิชาชีพเฉพาะ(บริการ)	552,574.72	-0.71%
เงินประจำตำแหน่งผู้เชี่ยวชาญ (บริการ)	118,800.00	-0.15%
ค่าจ้างชั่วคราว(บริการ)	1,262,222.00	-1.63%
ค่าจ้างชั่วคราว(สนับสนุน)	402,677.00	-0.52%
ค่าจ้างพนักงานกระทรวงสาธารณสุข (บริการ)	1,699,227.00	-2.19%
ค่าจ้างพนักงานกระทรวงสาธารณสุข (สนับสนุน)	2,189,190.00	-2.82%
เงินค่าตอบแทนพนักงานราชการ (สนับสนุน)	753,000.00	-0.97%
เงินตอบแทนรายเดือนสำหรับข้าราชการเท่ากับอัตราเงินประจำตำแหน่ง (บริการ)	253,200.00	-0.33%
ค่าตอบแทนในการปฏิบัติงานเวรหรือผลัดปายและหรือผลัดคึกของพยาบาล	540,480.00	-0.70%
เงินเดือนและค่าจ้าง	24,276,187.82	-31.29%
ค่าใช้จ่ายบุคลากรอื่น		
เงินสมทบ กบข.	451,042.72	-0.58%
เงินสมทบกองทุนประกันสังคมส่วนของนายจ้าง (เงินนอกงบประมาณ)	160,165.00	-0.21%
ค่าตอบแทนเงินเพิ่มพิเศษสำหรับผู้ปฏิบัติงานด้านการสาธารณสุข (พ.ต.ส.-เงินงบประมาณ)	918,000.00	-1.18%
ค่าตอบแทนเงินเพิ่มพิเศษสำหรับผู้ปฏิบัติงานด้านการสาธารณสุข (พ.ต.ส./ค.ต.ส.-เงินนอกงบ)	49,000.00	-0.06%
เงินสมทบกองทุนทดแทน-เงินนอกงบประมาณ	9,600.00	-0.01%
ค่าใช้จ่ายบุคลากรอื่น	1,587,807.72	-2.05%
เงินช่วยเหลือพนักงานและครอบครัวด้านการศึกษา		
เงินช่วยการศึกษาบุตร	110,250.00	-0.14%
เงินช่วยเหลือพนักงานและครอบครัวด้านการศึกษา	110,250.00	-0.14%
ค่าใช้จ่ายด้านการฝึกอบรม ภายในประเทศ		
ค่าใช้จ่ายด้านการฝึกอบรม - ในประเทศ (เงินนอกงบประมาณ)	256,714.00	-0.33%
ค่าเบี้ยเลี้ยง-ในประเทศ (เงินนอกงบประมาณ)	5,640.00	-0.01%
ค่าใช้จ่ายด้านการฝึกอบรม ภายในประเทศ	262,354.00	-0.34%
ค่าวัสดุ ค่าซ่อมแซมและบำรุงรักษา		
วัสดุสำนักงานทั่วไป	424,106.90	-0.55%
วัสดุยานพาหนะและขนส่งทั่วไป	1,638.00	0.00%
วัสดุไฟฟ้าและวิทยุทั่วไป	49,940.94	-0.06%
วัสดุโฆษณาและเผยแพร่ทั่วไป	30,350.00	-0.04%
วัสดุคอมพิวเตอร์ทั่วไป	206,769.00	-0.27%
วัสดุงานบ้านงานครัวทั่วไป	554,205.74	-0.71%
วัสดุก่อสร้างทั่วไป	3,404.00	0.00%
วัสดุอื่นทั่วไป	132,914.10	-0.17%
ค่าซ่อมแซมครุภัณฑ์สำนักงาน	20,100.00	-0.03%
ค่าซ่อมแซมครุภัณฑ์ยานพาหนะและขนส่ง	195,614.39	-0.25%
ค่าซ่อมแซมครุภัณฑ์ไฟฟ้าและวิทยุ	107,690.00	-0.14%
ค่าซ่อมแซมครุภัณฑ์โฆษณาและเผยแพร่	15,000.00	-0.02%
ค่าซ่อมแซมครุภัณฑ์วิทยาศาสตร์และการแพทย์	24,496.00	-0.03%
ค่าซ่อมแซมครุภัณฑ์อื่น	43,900.00	-0.06%

(นายสยาม ประสานพิมพ์)

ผู้อำนวยการโรงพยาบาลสว่างวิระวงศ์

หมายเหตุประกอบงบการเงิน

สว่างวีระวงศ์,รพช.

งบแสดงผลการดำเนินงาน

30/9/2565

ค่าจ้างเหมาบำรุงรักษาเครื่องปรับอากาศ		
ค่าจ้างเหมาซ่อมแซมบ้านพัก	50,450.00	-0.07%
ค่าเชื้อเพลิง	18,500.00	-0.02%
ค่าวัสดุ ค่าซ่อมแซมและบำรุงรักษา	364,711.20	-0.47%
ค่าจ้างเหมาบริการ	2,243,790.27	-2.89%
ค่าจ้างเหมาทำความสะอาด		
ค่าจ้างเหมาประกอบอาหารผู้ป่วย	377,380.00	-0.49%
ค่าจ้างเหมาดูแลความปลอดภัย	754,050.00	-0.97%
ค่าจ้างเหมากำจัดขยะติดเชื้อ	204,000.00	-0.26%
ค่าจ้างเหมาบริการอื่น(สนับสนุน)	143,820.00	-0.19%
ค่าจ้างตรวจทางห้องปฏิบัติการ (Lab)	389,469.00	-0.50%
ค่าจ้างตรวจทางห้องปฏิบัติการ (พันปลอม)	465,785.00	-0.60%
	99,285.00	-0.13%
ค่าจ้างเหมาบริการ	2,433,789.00	-3.14%
ค่าธรรมเนียมธนาคาร		
ค่าธรรมเนียมธนาคาร	174.00	0.00%
ค่าธรรมเนียมธนาคาร	174.00	0.00%
ค่าสาธารณูปโภค		
ค่าไฟฟ้า		
ค่าโทรศัพท์	1,367,830.84	-1.76%
ค่าบริการสื่อสารและโทรคมนาคม	100,600.00	-0.13%
ค่าไปรษณีย์และขนส่ง	83,600.00	-0.11%
	6,893.00	-0.01%
ค่าสาธารณูปโภค	1,558,923.84	-2.01%
ค่าใช้จ่ายอื่น ๆ		
ค่าเบี้ยประกันภัย	92,353.45	-0.12%
ค่าใช้จ่ายอื่น ๆ	92,353.45	-0.12%
ต้นทุนบริการ		
ยาไปไป		
วัสดุเภสัชกรรมไปไป	8,218,053.36	-10.59%
วัสดุทางการแพทย์ทั่วไปไปไป	2,991,171.44	-3.86%
วัสดุวิทยาศาสตร์และการแพทย์ไปไป	716,069.12	-0.92%
วัสดุเครื่องแต่งกายไปไป	2,825,555.70	-3.64%
วัสดุทันตกรรมไปไป	8,050.00	-0.01%
วัสดุทันตกรรมไปไป	191,065.65	-0.25%
วัสดุเอกซเรย์ไปไป	19,550.00	-0.03%
ต้นทุนบริการ	14,969,515.27	-19.30%
ค่าครุภัณฑ์มูลค่าต่ำกว่าเกณฑ์		
ค่าครุภัณฑ์มูลค่าต่ำกว่าเกณฑ์/ค่าจัดหาสินทรัพย์มูลค่าต่ำกว่าเกณฑ์	447,364.00	-0.58%
ค่าครุภัณฑ์มูลค่าต่ำกว่าเกณฑ์	447,364.00	-0.58%
ค่าใช้จ่ายจากการดำเนินงานอื่น		
ค่าใช้จ่ายตามโครงการ (UC) (PP)	609,285.00	-0.79%
ค่าใช้จ่ายตามโครงการ (เงินงบประมาณ)	11,250.00	-0.01%
ค่าใช้จ่ายตามโครงการ (เงินนอกงบประมาณ)	93,100.00	-0.12%
ค่ารักษาตามจ่าย UC ในสังกัด สป. สธ.	1,706,120.00	-2.20%
ค่ารักษาตามจ่าย UC นอกสังกัด สป. สธ.	112,819.50	-0.15%
ค่าใช้จ่ายจากการดำเนินงานอื่น	2,532,574.50	-3.26%
ค่าเช่าสังหาริมทรัพย์		
ค่าเช่าสังหาริมทรัพย์	36,000.00	-0.05%
ค่าเช่าเบ็ดเตล็ด	640,000.00	-0.83%
ค่าเช่าสังหาริมทรัพย์	676,000.00	-0.87%
ค่าตอบแทน		
ค่าตอบแทนเงินเพิ่มพิเศษแพทย์ไม่ทำเวชปฏิบัติฯ (บริการ)	410,000.00	-0.53%
ค่าตอบแทนเงินเพิ่มพิเศษทันตแพทย์ไม่ทำเวชปฏิบัติฯ(บริการ)	110,000.00	-0.14%
ค่าตอบแทนเงินเพิ่มเภสัชกรไม่ทำเวชปฏิบัติฯ (บริการ)	55,000.00	-0.07%
ค่าตอบแทนในการปฏิบัติงานของเจ้าหน้าที่ (บริการ)	6,823,949.00	-8.80%
ค่าตอบแทนในการปฏิบัติงานของเจ้าหน้าที่ (สนับสนุน)	737,224.00	-0.95%
ค่าตอบแทนปฏิบัติงานส่งเสริมสุขภาพและเวชปฏิบัติครอบครัว	142,080.00	-0.18%
ค่าตอบแทนการปฏิบัติงานในลักษณะค่าเบี่ยเสี่ยงเหมาจ่าย (บริการ) - เงินงบประมาณ	1,392,000.00	-1.79%
ค่าตอบแทนการปฏิบัติงานในลักษณะค่าเบี่ยเสี่ยงเหมาจ่าย (บริการ) - เงินนอกงบประมาณ	3,243,500.00	-4.18%
ค่าตอบแทนการปฏิบัติงานในลักษณะค่าเบี่ยเสี่ยงเหมาจ่าย (สนับสนุน) - เงินนอกงบประมาณ	508,300.00	-0.66%
ค่าตอบแทน	13,422,053.00	-17.30%
ค่าเสื่อมราคา - อาคารและสิ่งปลูกสร้าง Interface		

(นายสยาม ประสานพิมพ์)

ผู้อำนวยการโรงพยาบาลสว่างวีระวงศ์

หมายเหตุประกอบงบการเงิน

สว่างวิระวงศ์,รพช.

งบแสดงผลการดำเนินงาน

30/9/2565

ค่าเสื่อมราคาอาคารเพื่อพักอาศัย - Interface	398,943.62	-0.51%
ค่าเสื่อมราคาอาคารสำนักงาน- Interface	896,641.96	-1.16%
ค่าเสื่อมราคาอาคารเพื่อประโยชน์อื่น- Interface	128,060.81	-0.17%
ค่าเสื่อมราคาสั่งปลูกสร้าง -Interface	333,448.46	-0.43%
ค่าเสื่อมราคาระบบประปา -Interface	49,999.98	-0.06%
ค่าเสื่อมราคาระบบบำบัดน้ำเสีย - Interface	114,918.07	-0.15%
ค่าเสื่อมราคาระบบถนนภายใน - Interface	213,406.51	-0.28%
ค่าเสื่อมราคาครุภัณฑ์สำนักงาน- Interface	303,711.43	-0.39%
ค่าเสื่อมราคาครุภัณฑ์ยานพาหนะและขนส่ง -Interface	274,847.28	-0.35%
ค่าเสื่อมราคาครุภัณฑ์ไฟฟ้าและวิทยุ - Interface	1,081,520.70	-1.39%
ค่าเสื่อมราคาครุภัณฑ์โฆษณาและเผยแพร่ - Interface	67,809.92	-0.09%
ค่าเสื่อมราคาครุภัณฑ์การเกษตร- Interface	78,110.89	-0.10%
ค่าเสื่อมราคาครุภัณฑ์วิทยาศาสตร์และการแพทย์ -Interface	57,162.13	-0.07%
ค่าเสื่อมราคาอุปกรณ์คอมพิวเตอร์ - Interface	2,151,326.33	-2.77%
ค่าเสื่อมราคาครุภัณฑ์งานบ้านงานครัว -Interface	196,855.04	-0.25%
ค่าเสื่อมราคาครุภัณฑ์อื่น - Interface	34,127.24	-0.04%
ค่าเสื่อมราคา - อาคารและสิ่งปลูกสร้าง Interface	1,399.80	0.00%
ค่าใช้จ่ายเงินอุดหนุน - เพื่อการดำเนินงาน	6,382,290.17	-8.23%
บัญชีค่าใช้จ่ายช่วยเหลือตามมาตรการของรัฐ (งบกลาง โควิด)		
ค่าใช้จ่ายเงินอุดหนุน - เพื่อการดำเนินงาน	846,000.00	-1.09%
หนี้สูญและหนี้สงสัยจะสูญ	846,000.00	-1.09%
หนี้สูญ-ลูกหนี้ค้ำสด/อุปกรณ์/น้ำยา-หน่วยงานภาครัฐ	0.00	0.00%
หนี้สูญ-ลูกหนี้ค้ำรักษา-ชำระเงิน OP	6,028.48	-0.01%
หนี้สูญ-ลูกหนี้ค้ำรักษา UC -OP นอก CUP (ในจังหวัด)	2,136.00	0.00%
หนี้สูญและหนี้สงสัยจะสูญ	8,164.48	-0.01%
ค่าใช้จ่ายดำเนินงาน	71,849,591.52	-92.62%
ขาดทุนจากรายการพิเศษ		
ค่าใช้จ่ายอื่น		
ค่าใช้จ่ายลักษณะอื่น	1,327,193.00	-1.71%
ค่าใช้จ่ายอื่น-เงินนอกงบประมาณโอนไป สสจ./รพศ./รพท./รพช./รพ.สต.	6,750,742.00	-8.70%
ค่าใช้จ่ายอื่น	8,077,935.00	-10.41%
ขาดทุนจากรายการพิเศษ	8,077,935.00	-10.41%
ค่าใช้จ่าย	79,927,526.52	-103.03%
รายได้ / ค่าใช้จ่าย	-2,352,216.92	-3.03%
	-2,352,216.92	-3.03%

(นายสยาม ประสานพิมพ์)

ผู้อำนวยการโรงพยาบาลสว่างวิระวงศ์