



บันทึกข้อความ


ส่วนราชการ โรงพยาบาลสว่างวีระวงศ์
ที่ อบ. 0033.001.32/
เรื่อง รายงานงบการเงินประจำปี 2566


วันที่ 10 ตุลาคม 2566


เรียน ผู้อำนวยการโรงพยาบาลสว่างวีระวงศ์

ด้วย งานการเงินและบัญชี ได้ทำการปิดบัญชีประจำปี 2566 แล้วเสร็จนั้น จึงขอรายงาน
งบการเงินประกอบด้วย งบแสดงฐานะการเงิน งบแสดงผลการดำเนินงาน และหมายเหตุประกอบงบการเงิน
ประจำปีงบประมาณ 2566 ดังรายละเอียดแนบท้ายนี้

จึงเรียนมาเพื่อโปรดทราบและพิจารณา


(นางสาวอมรรัตน์ บุรณะพล)
นักวิชาการเงินและบัญชี


(นางธัญวลัย ชวงชิง)
หัวหน้ากลุ่มงานการจัดการทั่วไป


(นายสยาม ประสานพิมพ์)
ผู้อำนวยการโรงพยาบาลสว่างวีระวงศ์

งบแสดงสถานะการเงิน
สว่างวีระวงศ์,รพช.
งบบุคลากร
ณ เดือน กันยายน 2566

สินทรัพย์หมุนเวียน

เงินสดในมือ	0.00	0.00%
เงินฝากคลัง	588,104.94	0.88%
เงินฝากธนาคารพาณิชย์เพื่อรับจ่ายเงินกับคลัง	0.00	0.00%
เงินฝากและรายการเทียบเท่าเงินสดอื่น	16,638,022.19	24.89%
ลูกหนี้เงินยืม	240,742.00	0.36%
ลูกหนี้หมุนเวียนและรายได้ค้างรับอื่น	3,391,158.21	5.07%
ค่าเผื่อหนี้สงสัยจะสูญ ค่าขายสินค้าและบริการ	-10,468.36	-0.02%
สินค้าและวัสดุคงเหลือ	1,347,725.53	2.02%
สินทรัพย์หมุนเวียนอื่น	3,522.38	0.01%
	22,198,806.89	33.21%

สินทรัพย์ไม่หมุนเวียน

อาคารและสิ่งปลูกสร้าง - Interface	35,493,046.23	53.09%
ครุภัณฑ์วิทยาศาสตร์และการแพทย์	761,391.02	1.14%
ครุภัณฑ์ - Interface	8,400,150.66	12.57%
สินทรัพย์ไม่มีตัวตน - Interface	1.00	0.00%
	44,654,588.91	66.79%
	66,853,395.80	100.00%
สินทรัพย์	66,853,395.80	100.00%

หนี้สินหมุนเวียน

เจ้าหนี้อื่น เงินนอกงบประมาณฝากธนาคารพาณิชย์	7,564,155.56	11.31%
ค่าใช้จ่ายค้างจ่ายอื่น	1,740,602.59	2.60%
เงินรับฝากทั่วไป	58,367.98	0.09%
เงินประกัน	352,046.00	0.53%
	9,715,172.13	14.53%
	9,715,172.13	14.53%

ทุนตั้งต้น

รายได้สูง/(ต่ำกว่า) ค่าใช้จ่ายสุทธิ	-10,591,876.52	-15.84%
รายได้สูง/(ต่ำกว่า) ค่าใช้จ่ายสะสม	38,169,608.76	57.09%
ทุน	29,560,491.43	44.22%
	57,138,223.67	85.47%
	57,138,223.67	85.47%
หนี้สินและทุน	66,853,395.80	100.00%

นายสยาม ประสานพิมพ์
ผู้อำนวยการโรงพยาบาลสว่างวีระวงศ์

งบแสดงผลการดำเนินงาน

สว่างวีระวงศ์,รพช.

งบบุคลากร

ณ เดือน กันยายน 2566

รายได้

รายได้จากการให้บริการของหน่วยงาน	1,369,936.89	1.99%
รายได้ค่ารักษาพยาบาล	4,856,507.34	7.04%
รายได้ค่ารักษาพยาบาลสำหรับโครงการสุขภาพถ้วนหน้า UC	31,609,724.33	45.82%
รายได้ค่ารักษาพยาบาลจากกองทุน	1,625,043.29	2.36%
รายได้จากการช่วยเหลือเพื่อการดำเนินงานของหน่วยงาน	152,950.00	0.22%
รายได้จากการบริจาคของหน่วยงาน	365,862.02	0.53%
รายได้ดอกเบี้ยเงินฝากจากสถาบันการเงิน	100,624.05	0.15%
รายรับจากการขายสินทรัพย์ของหน่วยงาน	3,200.00	0.00%
รายได้จากเงินงบประมาณ	19,881,064.65	28.82%
รายได้อื่น	9,019,098.50	13.07%
	68,984,011.07	100.00%

ค่าใช้จ่าย

เงินเดือนและค่าจ้าง	27,655,383.45	40.09%
ค่าใช้จ่ายบุคลากรอื่น	1,864,720.20	2.70%
เงินช่วยเหลือพนักงานและครอบครัวด้านการศึกษา	124,232.00	0.18%
ค่าใช้จ่ายด้านการฝึกอบรม ภายในประเทศ	534,842.00	0.78%
ค่าใช้จ่ายเดินทาง ภายในประเทศ	0.00	0.00%
ค่าวัสดุ ค่าซ่อมแซมและบำรุงรักษา	2,126,569.21	3.08%
ค่าจ้างเหมาบริการ	3,519,911.74	5.10%
ค่าธรรมเนียมธนาคาร	120.00	0.00%
ค่าสาธารณูปโภค	1,906,199.47	2.76%
ค่าใช้จ่ายอื่น ๆ	88,116.51	0.13%
ต้นทุนบริการ	10,894,538.12	15.79%
ค่าครุภัณฑ์มูลค่าต่ำกว่าเกณฑ์	397,747.00	0.58%
ค่าใช้จ่ายจากการดำเนินงานอื่น	3,865,853.50	5.60%
ค่าเช่าอสังหาริมทรัพย์	276,000.00	0.40%
ค่าตอบแทน	13,537,686.00	19.62%
ค่าเสื่อมราคาและค่าตัดจำหน่าย	97,408.98	0.14%
ค่าเสื่อมราคา - อาคารและสิ่งปลูกสร้าง Interface	6,058,436.05	8.78%
ค่าใช้จ่ายเงินอุดหนุน - เพื่อการดำเนินงาน	5,449,000.00	7.90%
หนี้สูญและหนี้สงสัยจะสูญ	10,468.36	0.02%
ค่าใช้จ่ายอื่น	1,168,655.00	1.69%
	79,575,887.59	115.35%
	-10,591,876.52	-15.35%

นายสยาม ประสานพิมพ์
ผู้อำนวยการโรงพยาบาลสว่างวีระวงศ์

หมายเหตุประกอบงบการเงิน

สว่างวีระวงศ์,รพช.

งบแสดงฐานะการเงิน

ณ เดือน กันยายน 2566

1.1.1 เงินสดและรายการเทียบเท่าเงินสด

เงินสด	0.00	0.00%
เงินฝากคลัง - หน่วยงานย่อย	588,104.94	0.88%
เงินฝากธนาคาร - ในงบประมาณ	0.00	0.00%
เงินฝากธนาคาร - นอกงบประมาณ	0.00	0.00%
เงินฝากธนาคาร - นอกงบประมาณ ออมทรัพย์ ธกส.(กองทุนพระเทพฯ) 020078175810	10,218.89	0.02%
เงินฝากธนาคาร - นอกงบประมาณที่มีวัตถุประสงค์เฉพาะ ออมทรัพย์ (งบลงทุน UC)	884,993.67	1.32%
เงินฝากธนาคาร - นอกงบประมาณ ออมทรัพย์ ธกส.(เงินฝากประกันสุขภาพต่างตัว) 020041426855	95,788.08	0.14%
เงินฝากธนาคาร - นอกงบประมาณ ออมทรัพย์ ธกส.(บค) 020016918268	614,687.02	0.92%
เงินฝากธนาคาร - นอกงบประมาณ ออมทรัพย์ KTB (ปกส.ทันตกรรม) 314-0-61956-1	9,835,998.69	14.71%
เงินฝากธนาคาร - นอกงบประมาณ ออมทรัพย์ ธกส. (บำรุง) 020016918323	4,547,865.08	6.80%
เงินฝากธนาคาร - นอกงบประมาณ ออมทรัพย์ KTB (เป่าตุง) 314-0-45607-7	643,990.95	0.96%
เงินฝากธนาคาร - นอกงบประมาณ ออมทรัพย์ KTB (สถานะและสิทธิ) 314-0-44331-5	4,479.81	0.01%
1.1.1 เงินสดและรายการเทียบเท่าเงินสด	17,226,127.13	25.77%

1.1.2 ลูกหนี้หมุนเวียนและรายได้ค้างรับ

ลูกหนี้เงินยืม - เงินบำรุง	240,742.00	0.36%
ลูกหนี้คำรักษา UC- OP ใน CUP	0.00	0.00%
ลูกหนี้คำรักษา - คนต่างตัวและแรงงานต่างตัว OP	0.00	0.00%
รายได้ค้างรับ - บุคคลภายนอก	1,030,608.15	1.54%
ลูกหนี้คำรักษา - เบิกจ่ายตรง อปท. IP	3,122.12	0.00%
ลูกหนี้คำรักษา - เบิกจ่ายตรง อปท. OP	340,667.24	0.51%
ลูกหนี้คำรักษา - พรบ.รท IP	5,829.00	0.01%
ลูกหนี้คำรักษา - พรบ.รท OP	50,614.00	0.08%
ลูกหนี้คำรักษาประกันสังคม IP - นอกเครือข่าย ต่างสังกัด สป.สธ.	0.00	0.00%
ลูกหนี้คำรักษาประกันสังคม OP - นอกเครือข่าย ต่างสังกัด สป.สธ.	1,912.00	0.00%
ลูกหนี้คำรักษา - ชำระเงิน OP	120,295.60	0.18%
ลูกหนี้คำรักษา - เบิกจ่ายตรงกรมบัญชีกลาง IP	5,590.00	0.01%
ลูกหนี้คำรักษา-เบิกจ่ายตรงกรมบัญชีกลาง OP	143,940.00	0.22%
ลูกหนี้คำรักษาประกันสังคม IP - เครือข่าย	181,221.93	0.27%
ลูกหนี้คำรักษาประกันสังคม OP -เครือข่าย	395,599.20	0.59%
ลูกหนี้คำรักษา UC - OP บริการเฉพาะ (CR)	30,908.00	0.05%
ลูกหนี้คำรักษา UC - IP	983,033.20	1.47%
ลูกหนี้ - ระบบปฏิบัติการฉุกเฉิน	71,150.00	0.11%
ลูกหนี้คำวัสดุ/อุปกรณ์/น้ำยา หน่วยงานภาครัฐ	4,467.77	0.01%
ลูกหนี้คำรักษา UC - OP นอก CUP (ในจังหวัดสังกัด สธ.)	22,200.00	0.03%
ค่าเผื่อนี้สงสัยจะสูญ - ลูกหนี้คำวัสดุ/อุปกรณ์/น้ำยา หน่วยงานภาครัฐ	-178.71	0.00%
ค่าเผื่อนี้สงสัยจะสูญ - ลูกหนี้คำรักษา UC- OP นอก CUP (ในจังหวัด)	-666.00	0.00%
ค่าเผื่อนี้สงสัยจะสูญ - ลูกหนี้คำรักษาชำระเงิน OP	-9,623.65	-0.01%
1.1.2 ลูกหนี้หมุนเวียนและรายได้ค้างรับ	3,621,431.85	5.42%

นายสยาม ประสานพิมพ์
ผู้อำนวยการโรงพยาบาลสว่างวีระวงศ์

1.1.5 สินค้าและวัสดุคงเหลือ

วัสดุเครื่องแต่งกาย	0.00	0.00%
วัสดุก่อสร้าง	0.00	0.00%
วัสดุงานบ้านงานครัว	7,596.41	0.01%
วัสดุคอมพิวเตอร์	1,000.00	0.00%
วัสดุโฆษณาและเผยแพร่	120.00	0.00%
วัสดุไฟฟ้าและวิทยุ	0.00	0.00%
วัสดุเชื้อเพลิงและหล่อลื่น	0.00	0.00%
วัสดุสำนักงาน	9,194.00	0.01%
วัสดุทันตกรรม	9,925.20	0.01%
วัสดุวิทยาศาสตร์และการแพทย์	127,501.19	0.19%
วัสดุการแพทย์ทั่วไป	12,805.00	0.02%

หมายเหตุประกอบงบการเงิน

สว่างวีระวงศ์,รพช.

งบแสดงฐานะการเงิน

ณ เดือน กันยายน 2566

วัสดุเภสัชกรรม	28,854.66	0.04%
ยา	1,150,729.07	1.72%
วัสดุยานพาหนะและขนส่ง	0.00	0.00%
1.1.5 สินค้าและวัสดุคงเหลือ	1,347,725.53	2.02%
1.1.6 สินทรัพย์หมุนเวียนอื่น		
ค่าใช้จ่ายจ่ายล่วงหน้า	3,522.38	0.01%
เงินกองทุน UC จ่ายล่วงหน้า	0.00	0.00%
1.1.6 สินทรัพย์หมุนเวียนอื่น	3,522.38	0.01%
สินทรัพย์หมุนเวียน	22,198,806.89	33.21%
1.2.4 อาคาร		
ระบบไฟฟ้า-Interface	3,199,500.00	4.79%
ค่าเสื่อมราคาสะสมระบบไฟฟ้า -Interface	-1,917,608.96	-2.87%
ค่าเสื่อมราคาสะสมระบบบำบัดน้ำเสีย - Interface	-908,458.11	-1.36%
ค่าเสื่อมราคาสะสมระบบประปา -Interface	-549,999.78	-0.82%
ค่าเสื่อมราคาสะสมสิ่งปลูกสร้าง -Interface	-1,679,312.30	-2.51%
ค่าเสื่อมราคาสะสมอาคารเพื่อประโยชน์ อื่น - Interface	-844,820.66	-1.26%
ค่าเสื่อมราคาสะสมอาคารสำนักงาน-Interface	-6,588,583.83	-9.86%
อาคารเพื่อการพักอาศัย-Interface	10,049,980.00	15.03%
ระบบถนนภายใน-Interface	4,553,400.00	6.81%
ระบบบำบัดน้ำเสีย-Interface	1,780,200.00	2.66%
ระบบประปา-Interface	2,000,000.00	2.99%
สิ่งปลูกสร้าง-Interface	5,597,647.00	8.37%
อาคารเพื่อประโยชน์ อื่น-Interface	3,530,200.00	5.28%
อาคารสำนักงาน-Interface	23,189,044.00	34.69%
ค่าเสื่อมราคาสะสมระบบถนนภายใน-Interface	-2,464,294.36	-3.69%
ค่าเสื่อมราคาสะสมอาคารเพื่อการพักอาศัย - Interface	-3,453,846.77	-5.17%
1.2.4 อาคาร	35,493,046.23	53.09%
1.2.5 ครุภัณฑ์		
ค่าเสื่อมราคาสะสม -ครุภัณฑ์วิทยา ศาสตร์และการแพทย์	-97,408.98	-0.15%
ครุภัณฑ์วิทยาศาสตร์และการแพทย์	858,800.00	1.28%
ค่าเสื่อมราคาสะสมครุภัณฑ์คอมพิวเตอร์-Interface	-2,886,473.36	-4.32%
ค่าเสื่อมราคาสะสมครุภัณฑ์งานบ้านงานครัว-Interface	-1,031,960.33	-1.54%
ค่าเสื่อมราคาสะสมครุภัณฑ์วิทยาศาสตร์และการแพทย์-Interface	-17,054,860.99	-25.51%
ค่าเสื่อมราคาสะสมครุภัณฑ์การเกษตร-Interface	-267,472.86	-0.40%
ค่าเสื่อมราคาสะสมครุภัณฑ์โฆษณาและเผยแพร่-Interface	-500,769.86	-0.75%
ค่าเสื่อมราคาสะสมครุภัณฑ์ไฟฟ้าและวิทยุ-Interface	-1,749,380.83	-2.62%
ค่าเสื่อมราคาสะสมครุภัณฑ์ยานพาหนะและขนส่ง-Interface	-7,253,633.25	-10.85%
ค่าเสื่อมราคาสะสมครุภัณฑ์สำนักงาน-Interface	-1,902,253.22	-2.85%
ครุภัณฑ์ยานพาหนะและขนส่ง-Interface	8,274,410.00	12.38%
ครุภัณฑ์งานบ้านงานครัว-Interface	1,106,568.00	1.66%
ครุภัณฑ์คอมพิวเตอร์-Interface	3,427,560.00	5.13%
ครุภัณฑ์วิทยาศาสตร์และการแพทย์-Interface	22,110,406.36	33.07%
ครุภัณฑ์การเกษตร-Interface	296,035.00	0.44%
ครุภัณฑ์โฆษณาและเผยแพร่-Interface	660,185.00	0.99%
ครุภัณฑ์ไฟฟ้าและวิทยุ-Interface	2,196,901.00	3.29%
ครุภัณฑ์สำนักงาน-Interface	2,974,887.00	4.45%
ค่าเสื่อมราคาสะสมครุภัณฑ์อื่น-Interface	-19,997.00	-0.03%
ครุภัณฑ์อื่น-Interface	20,000.00	0.03%
1.2.5 ครุภัณฑ์	9,161,541.68	13.70%
1.2.6 สินทรัพย์ไม่มีตัวตน		
ค่าตัดจำหน่ายสะสมโปรแกรมคอมพิวเตอร์ - Interface	-29,999.00	-0.04%

นายสยาม ประสานพิมพ์
ผู้อำนวยการโรงพยาบาลสว่างวีระวงศ์

หมายเหตุประกอบงบการเงิน

สว่างวีระวงศ์,รพช.

งบแสดงฐานะการเงิน

ณ เดือน กันยายน 2566

โปรแกรมคอมพิวเตอร์ -Interface	30,000.00	0.04%
1.2.6 สินทรัพย์ไม่มีตัวตน	1.00	0.00%
สินทรัพย์ไม่หมุนเวียน	44,654,588.91	66.79%
2.1.1 เจ้าหนี้ระยะสั้น		
เจ้าหนี้ - ครัวเรือน	110,200.00	0.16%
เจ้าหนี้-ค่าจ้างเหมาตรวจห้องปฏิบัติการ (LAB)	87,180.00	0.13%
เจ้าหนี้-ยา	3,562,696.71	5.33%
เจ้าหนี้-วัสดุทันตกรรม	148,173.55	0.22%
เจ้าหนี้-วัสดุเภสัชกรรม	720,681.90	1.08%
เจ้าหนี้-ค่าจ้างเหมาตรวจห้องปฏิบัติการ (ฟิ้นปลอม)	56,395.00	0.08%
เจ้าหนี้-อื่น	647,938.87	0.97%
เจ้าหนี้ -วัสดุเชื้อเพลิง	27,739.80	0.04%
เจ้าหนี้ -วัสดุอื่น	111,194.00	0.17%
เจ้าหนี้-วัสดุการแพทย์ทั่วไป	807,708.60	1.21%
เจ้าหนี้ค่าวัสดุ/อุปกรณ์/น้ำยา หน่วยงานภาครัฐ	84,597.98	0.13%
เจ้าหนี้ - วัสดุวิทยาศาสตร์และการแพทย์	1,199,649.15	1.79%
2.1.1 เจ้าหนี้ระยะสั้น	7,564,155.56	11.31%
2.1.2 ค่าใช้จ่ายค้างจ่าย		
ค่าตอบแทนเงินพิเศษพิเศษสำหรับผู้ปฏิบัติงานด้านการสาธารณสุข (พ.ต.ส.) เงินนอกงบประมาณค้างจ่าย	6,500.00	0.01%
ค่าตอบแทนการปฏิบัติงานในลักษณะเบี่ยงเบนจ่ายค้างจ่าย	488,100.00	0.73%
ค่าสาธารณูปโภคค้างจ่าย	151,328.65	0.23%
ค่าตอบแทนในการปฏิบัติงานของเจ้าหน้าที่ (บริการ) ค้างจ่าย	633,542.00	0.95%
ใบสำคัญค้างจ่าย	345,181.94	0.52%
ค่าตอบแทนเงินพิเศษไม่ทำเวชปฏิบัติฯ(บริการ) ค้างจ่าย	60,000.00	0.09%
ค่าตอบแทนในการปฏิบัติงานของเจ้าหน้าที่ (สนับสนุน) ค้างจ่าย	55,950.00	0.08%
2.1.2 ค่าใช้จ่ายค้างจ่าย	1,740,602.59	2.60%
2.1.6 เงินรับฝากระยะสั้น		
เงินรับฝากอื่น(หมุนเวียน)	0.00	0.00%
ภาษีเงินได้หัก ณ ที่จ่ายรอนำส่ง	31,635.98	0.05%
เงินสมทบประกันสังคมส่วนของผู้จ้าง(เงินนอกงบประมาณ)	26,732.00	0.04%
เงินรับฝากกองทุน UC วัสดุ	0.00	0.00%
เงินรับฝากกองทุน UC วัสดุ (อบจ.)	0.00	0.00%
เงินประกันอื่น	109,123.00	0.16%
เงินประกันอื่น - เงินมัดจำประกันสัญญา	242,923.00	0.36%
2.1.6 เงินรับฝากระยะสั้น	410,413.98	0.61%
หนี้สินหมุนเวียน	9,715,172.13	14.53%
รายได้สูง/(ต่ำ)กว่า ค่าใช้จ่ายสุทธิ		
รายได้ค่ารักษา พรบ.รช IP	95,538.50	0.14%
รายได้กองทุน UC - OP แบบเหมาจ่ายต่อผู้มีสิทธิ	2,893,390.24	4.33%
รายได้ค่ารักษา UC-IP	9,971,480.08	14.92%
รายได้ค่ารักษาข้าราชการ OP	953,346.67	1.43%
รายได้ค่ารักษา UC -OP ใน CUP	19,198,323.00	28.72%
ค่าใช้จ่ายอื่น-เงินนอกงบประมาณโอนไป สสจ./รพศ./รพท./รพช./รพ.สต.	-195,452.00	-0.29%
ส่วนต่างค่ารักษาที่สูงกว่าข้อตกลงในการจ่ายตาม DRG -เบิกจ่ายตรง - อปท.	-7,444.09	-0.01%
รายได้ค่ารักษาเบิกจ่ายตรง-อปท. IP	22,353.93	0.03%
รายได้ค่ารักษาเบิกจ่ายตรง- อปท. OP	360,725.24	0.54%
รายได้กองทุน UC (งบลงทุน)	1,647,491.05	2.46%
รายได้ค่ารักษา พรบ.รช OP	454,060.20	0.68%
ส่วนต่างค่ารักษาที่ต่ำกว่าข้อตกลงในการจ่ายตาม DRG -เบิกจ่ายตรงกรมบัญชีกลาง	45,594.89	0.07%
ส่วนต่างค่ารักษาที่สูงกว่าข้อตกลงในการจ่ายตาม DRG -เบิกจ่ายตรงกรมบัญชีกลาง	-34,569.16	-0.05%
รายได้ค่ารักษาเบิกจ่ายตรงกรมบัญชีกลาง IP	207,398.75	0.31%

นายสยาม ประสานพิมพ์
ผู้อำนวยการโรงพยาบาลสว่างวีระวงศ์

หมายเหตุประกอบงบการเงิน

สว่างวีระวงศ์,รพช.

งบแสดงฐานะการเงิน

ณ เดือน กันยายน 2566

รายได้ค่าบริการทางการแพทย์	89,292.00	0.13%
รายได้สนับสนุนยาและอื่น ๆ	1,210,431.89	1.81%
รายได้จากระบบปฏิบัติการ การฉุกเฉิน (EMS)	79,450.00	0.12%
รายได้ค่าตรวจสุขภาพ - บุคคลภายนอก	80,055.00	0.12%
รายได้กองทุน UC - P&P แบบเหมาจ่ายต่อผู้มีสิทธิ	7,818,481.15	11.69%
รายได้ค่าบริการเบิกจ่ายตรงกรมบัญชีกลาง OP	2,670,210.41	3.99%
วัสดุวิทยาศาสตร์และการแพทย์ใช้ไป	-2,081,071.48	-3.11%
ค่าไฟฟ้า	-1,745,325.30	-2.61%
ค่าโทรศัพท์	-107,400.00	-0.16%
ค่าบริการสื่อสารและโทรคมนาคม	-48,218.17	-0.07%
ค่าไปรษณีย์และขนส่ง	-5,256.00	-0.01%
ค่าเบี้ยประกันภัย	-88,116.51	-0.13%
ยาใช้ไป	-5,169,047.05	-7.73%
ค่าใช้จ่ายตามโครงการ (เงินนอกงบประมาณ)	-120,845.00	-0.18%
วัสดุทางการแพทย์ทั่วไปใช้ไป	-1,507,171.19	-2.25%
ค่าจ้างตรวจทางห้องปฏิบัติการ (Lab)	-665,865.00	-1.00%
วัสดุเครื่องแต่งกายใช้ไป	-49,550.00	-0.07%
วัสดุทันตกรรมใช้ไป	-337,053.69	-0.50%
ค่าครุภัณฑ์มูลค่าต่ำกว่าเกณฑ์/ค่าจัดหาสินทรัพย์มูลค่าต่ำกว่าเกณฑ์	-397,747.00	-0.59%
ค่าเช่าสังหาริมทรัพย์	-36,000.00	-0.05%
ค่าเช่าเบ็ดเตล็ด	-240,000.00	-0.36%
วัสดุก่อสร้างใช้ไป	-8,125.00	-0.01%
วัสดุเภสัชกรรมใช้ไป	-1,750,644.71	-2.62%
ค่าจ้างเหมาบำรุงรักษาเครื่องปรับอากาศ	-30,855.00	-0.05%
รายได้ค่าบริการ UC - OP นอก CUP ในจังหวัด	104,600.00	0.16%
ค่าซ่อมแซมอาคารและสิ่งปลูกสร้าง	-34,600.00	-0.05%
ค่าซ่อมแซมครุภัณฑ์สำนักงาน	-940.00	0.00%
ค่าซ่อมแซมครุภัณฑ์ยานพาหนะและขนส่ง	-155,815.53	-0.23%
ค่าซ่อมแซมครุภัณฑ์ไฟฟ้าและวิทยุ	-137,970.00	-0.21%
ค่าซ่อมแซมครุภัณฑ์วิทยาศาสตร์และการแพทย์	-33,710.00	-0.05%
ค่าธรรมเนียมธนาคาร	-120.00	0.00%
ค่าซ่อมแซมครุภัณฑ์อื่น	-34,974.00	-0.05%
ค่าจ้างตรวจทางห้องปฏิบัติการ (ฟันปลอม)	-150,188.00	-0.22%
ค่าเชื้อเพลิง	-361,463.90	-0.54%
ค่าจ้างเหมาทำความสะอาด	-422,790.00	-0.63%
ค่าจ้างเหมาประกอบอาหารผู้ป่วย	-902,050.00	-1.35%
ค่าจ้างเหมาดูแลความปลอดภัย	-210,800.00	-0.32%
ค่าจ้างเหมากำจัดขยะติดเชื้อ	-81,840.00	-0.12%
ค่าจ้างเหมาบริการอื่น(สนับสนุน)	-1,086,378.74	-1.63%
ค่าบริการตามจ่าย UC ในสังกัด สป. สธ.	-2,749,600.00	-4.11%
ค่าซ่อมแซมครุภัณฑ์คอมพิวเตอร์	-5,250.00	-0.01%
ค่าเสื่อมราคาครุภัณฑ์งานบ้านงานครัว -Interface	-29,508.86	-0.04%
ค่าเสื่อมราคาระบบถนนภายใน - Interface	-303,711.43	-0.45%
ค่าเสื่อมราคาครุภัณฑ์ยานพาหนะและขนส่ง -Interface	-326,065.90	-0.49%
ค่าเสื่อมราคาครุภัณฑ์สำนักงาน -Interface	-777,422.87	-1.16%
ค่าเสื่อมราคาครุภัณฑ์ไฟฟ้าและวิทยุ - Interface	-20,917.61	-0.03%
ค่าเสื่อมราคาครุภัณฑ์โฆษณาและเผยแพร่ - Interface	-85,980.84	-0.13%
ค่าเสื่อมราคาครุภัณฑ์การเกษตร- Interface	-53,477.89	-0.08%
ค่าใช้จ่ายตามโครงการ (UC) (PP)	-724,570.00	-1.08%
ค่าเสื่อมราคาอุปกรณ์คอมพิวเตอร์ - Interface	-199,476.89	-0.30%
ค่าเสื่อมราคาระบบประปา -Interface	-49,999.98	-0.07%

นายสยาม ประสานพิมพ์
ผู้อำนวยการโรงพยาบาลสว่างวีระวงศ์

หมายเหตุประกอบงบการเงิน

สว่างวีระวงศ์, รพช.

งบแสดงฐานะการเงิน

ณ เดือน กันยายน 2566

ค่าเสื่อมราคาครุภัณฑ์อื่น - Interface	-1,399.80	0.00%
บัญชีค่าใช้จ่ายช่วยเหลือตามมาตรการของรัฐ (งบกลาง โควิด)	-5,449,000.00	-8.15%
หนี้สงสัยจะสูญ-ลูกหนี้ค่าวัสดุ/อุปกรณ์/น้ำยา-หน่วยงานภาครัฐ	-178.71	0.00%
หนี้สงสัยจะสูญ-ลูกหนี้ค่ารักษา-ชำระเงิน OP	-9,623.65	-0.01%
หนี้สงสัยจะสูญ-ลูกหนี้ค่ารักษา UC-OP นอก CUP (ในจังหวัด)	-666.00	0.00%
ค่าใช้จ่ายลักษณะอื่น	-973,203.00	-1.46%
ค่าเสื่อมราคาครุภัณฑ์วิทยาศาสตร์และการแพทย์ -Interface	-2,064,123.33	-3.09%
ค่าตอบแทนการปฏิบัติงานในลักษณะค่าเบี่ยงเบนจ่าย (บริการ) - เงินนอกงบประมาณ	-3,516,200.00	-5.26%
ค่ารักษาตามจ่าย UC นอกสังกัด สป. สธ.	-270,838.50	-0.41%
ค่าตอบแทนเงินพิเศษพิเศษแพทย์ไม่ทำเวชปฏิบัติฯ (บริการ)	-480,000.00	-0.72%
ค่าตอบแทนเงินพิเศษทันตแพทย์ไม่ทำเวชปฏิบัติฯ(บริการ)	-120,000.00	-0.18%
ค่าตอบแทนเงินพิเศษสักรไม่ทำเวชปฏิบัติฯ (บริการ)	-120,000.00	-0.18%
ค่าตอบแทนในการปฏิบัติงานของเจ้าหน้าที่ (บริการ)	-6,327,546.00	-9.46%
ค่าตอบแทนในการปฏิบัติงานของเจ้าหน้าที่ (สนับสนุน)	-723,080.00	-1.08%
ค่าเสื่อมราคาระบบไฟฟ้า -Interface	-213,406.51	-0.32%
ค่าตอบแทนการปฏิบัติงานในลักษณะค่าเบี่ยงเบนจ่าย (บริการ) - เงินงบประมาณ	-1,201,300.00	-1.80%
ค่าเสื่อมราคาระบบบำบัดน้ำเสีย - Interface	-118,739.13	-0.18%
ค่าตอบแทนการปฏิบัติงานในลักษณะค่าเบี่ยงเบนจ่าย (สนับสนุน) - เงินนอกงบประมาณ	-844,300.00	-1.26%
ค่าเสื่อมราคา-ครุภัณฑ์วิทยาศาสตร์ และการแพทย์	-97,408.98	-0.15%
ค่าเสื่อมราคาอาคารเพื่อพักอาศัย - Interface	-401,998.92	-0.60%
ค่าเสื่อมราคาอาคารสำนักงาน- Interface	-924,916.93	-1.38%
ค่าเสื่อมราคาอาคารเพื่อประโยชน์อื่น- Interface	-135,993.41	-0.20%
ค่าเสื่อมราคาสงปลุกสร้าง -Interface	-351,295.75	-0.53%
วัสดุงานบ้านงานครัวใช้ไป	-380,922.12	-0.57%
ค่าตอบแทนปฏิบัติงานส่งเสริมสุขภาพและเวชปฏิบัติครอบครัว	-205,260.00	-0.31%
ส่วนต่างค่ารักษาพยาบาลที่สูงกว่าข้อตกลงในการจ่ายตามหลักเกณฑ์ฯ - บุคคลที่มีปัญหาสถานะและสิทธิ OP	-400.00	0.00%
รายได้ลักษณะอื่น	54,829.00	0.08%
ส่วนต่างค่ารักษาที่สูงกว่าเหนจ่ายรายหัว - กองทุนประกันสังคม - OP	-376,213.64	-0.56%
ส่วนต่างค่ารักษาที่สูงกว่าข้อตกลงตามหลักเกณฑ์การจ่าย - กองทุนประกันสังคม - IP	-61,206.45	-0.09%
รายได้ค่ารักษาคนต่างด้าวและแรงงานต่างด้าว OP	9,600.00	0.01%
ส่วนต่างค่ารักษาที่สูงกว่ากองทุนเหนจ่ายรายหัว - กองทุนคนต่างด้าวและแรงงานต่างด้าว - OP	-9,600.00	-0.01%
รายได้ค่ารักษาประกันสังคม IP-นอกเครือข่าย ต่างสังกัด สป.สธ.	71,172.35	0.11%
รายได้ค่ารักษาบุคคลที่มีปัญหาสถานะและสิทธิ - เบิกจากส่วนกลาง OP	400.00	0.00%
รายได้ค่ารักษาประกันสังคม OP-นอกเครือข่าย ต่างสังกัด สป.สธ.	76,219.80	0.11%
รายได้จากการช่วยเหลือเพื่อการดำเนินงานจาก อปท.	152,950.00	0.23%
รายได้จากการรับบริจาค-เงินสดและรายการเทียบเท่าเงินสด	365,862.02	0.55%
รายได้ดอกเบี้ยจากสถาบันการเงิน	100,624.05	0.15%
วัสดุอื่นใช้ไป	-125,932.27	-0.19%
บัญชีรายได้ระหว่างหน่วยงาน - หน่วยงานรับเงินงบบุคลากรจากรัฐบาล	19,410,506.45	29.03%
รายได้กองทุน UC เฉพาะโรคอื่น	292,913.00	0.44%
รายได้ค่าตรวจสุขภาพคนต่างด้าวและแรงงานต่างด้าว	12,000.00	0.02%
รายได้ค่ารักษา UC - IP บริการกรณีเฉพาะ (CR)	68,991.00	0.10%
รายได้กองทุน UC-P&P อื่น	397,887.86	0.60%
รายได้กองทุน UC อื่น	153,238.27	0.23%
ส่วนต่างค่ารักษาที่สูงกว่าข้อตกลงในการจ่ายตาม DRG-กองทุน UC -IP	-298,429.46	-0.45%
ส่วนต่างค่ารักษาที่ต่ำกว่าข้อตกลงในการจ่ายตาม DRG-กองทุน UC -IP	2,028,904.82	3.03%
ส่วนต่างค่ารักษาที่สูงกว่าข้อตกลงในการตามจ่าย UC OP	-10,895.00	-0.02%
รายได้ค่ารักษาประกันสังคม-กองทุนทดแทน	162,621.50	0.24%
รายได้ค่ารักษา UC- OP บริการกรณีเฉพาะ (CR)	626,692.93	0.94%
บัญชีรายได้ระหว่างหน่วยงาน - หน่วยงานรับเงินงบกลางจากรัฐบาล	470,558.20	0.70%
ส่วนต่างค่ารักษาที่สูงกว่าข้อตกลงในการจ่ายตามDRG กองทุน UC (บริการเฉพาะ) CR- IP	-37.00	0.00%

นายสยาม ประสานพิมพ์
ผู้อำนวยการโรงพยาบาลสว่างวีระวงศ์

หมายเหตุประกอบงบการเงิน

สว่างวีระวงศ์, รพช.

งบแสดงฐานะการเงิน

ณ เดือน กันยายน 2566

ส่วนปรับลดค่าแรง OP	-12,405,089.22	-18.56%
ส่วนปรับลดค่าแรง IP	-3,014,268.44	-4.51%
ส่วนปรับลดค่าแรง PP	-2,463,949.95	-3.69%
รายได้ค่ารักษาประกันสังคม OP-เครือข่าย	1,288,813.11	1.93%
รายได้ค่ารักษาประกันสังคม IP-เครือข่าย	451,636.62	0.68%
รายได้กองทุน UC (CF)	4,600,000.00	6.88%
ค่าใช้จ่ายด้านการฝึกอบรม - ในประเทศ (เงินนอกงบประมาณ)	-497,442.00	-0.74%
รายได้จากการขายครุภัณฑ์	3,200.00	0.00%
ค่าตอบแทนในการปฏิบัติงานเวรหรือผลัดป่ายและหรือผลัดตึกของพยาบาล เงินสมทบ กบช.	-1,019,370.00	-1.52%
เงินสมทบกองทุนประกันสังคมส่วนของนายจ้าง (เงินนอกงบประมาณ)	-470,558.20	-0.70%
เงินสมทบกองทุนประกันสังคมส่วนของนายจ้าง (เงินนอกงบประมาณ)	-243,099.00	-0.36%
ค่าตอบแทนเงินพิเศษพิเศษสำหรับผู้ปฏิบัติงานด้านการสาธารณสุข (พ.ต.ส.-เงินงบประมาณ)	-1,085,000.00	-1.62%
ค่าตอบแทนเงินพิเศษพิเศษสำหรับผู้ปฏิบัติงานด้านการสาธารณสุข (พ.ต.ส./ค.ต.ส.-เงินนอกงบประมาณ)	-60,000.00	-0.09%
เงินสมทบกองทุนทดแทน-เงินนอกงบประมาณ	-6,063.00	-0.01%
เงินค่าตอบแทนพนักงานราชการ (สนับสนุน)	-811,440.00	-1.21%
เงินช่วยค่ารักษาพยาบาลประเภทผู้ป่วยนอก รพ.รัฐ สำหรับผู้มีสิทธิตามกฎหมายยกเว้นผู้รับเบี้ยหวัด/บำนาญ	-14,032.00	-0.02%
ค่าจ้างพนักงานกระทรวงสาธารณสุข (สนับสนุน)	-1,913,435.00	-2.86%
ค่าเบี้ยเลี้ยง-ในประเทศ (เงินนอกงบประมาณ)	-37,400.00	-0.06%
ค่าใช้จ่ายเดินทางอื่น -ในประเทศ (เงินนอกงบประมาณ)	0.00	0.00%
วัสดุสำนักงานทั่วไป	-413,608.17	-0.62%
วัสดุยานพาหนะและขนส่งทั่วไป	-4,883.00	-0.01%
วัสดุไฟฟ้าและวิทยุทั่วไป	-46,366.22	-0.07%
วัสดุโฆษณาและเผยแพร่ทั่วไป	-29,270.00	-0.04%
วัสดุคอมพิวเตอร์ทั่วไป	-321,884.00	-0.48%
เงินช่วยการศึกษาบุตร	-110,200.00	-0.16%
ค่าจ้างชั่วคราว(บริการ)	-1,431,725.00	-2.14%
รายได้อื่น-เงินนอกงบประมาณรับโอนจาก สสจ./รพศ./รพท./รพช./รพ.สต.	11,280.00	0.02%
รายได้อื่น-เงินงบประมาณงบดำเนินงานรับโอนจาก สสจ./รพศ./รพท./รพช. / รพ.สต.	2,585,300.00	3.87%
รายได้อื่น-เงินงบประมาณงบกลางรับโอนจาก สสจ./รพศ. /รพท./รพช. /รพ.สต.	124,232.00	0.19%
รายได้อื่น - เงินงบประมาณงบเงินกู้จากรัฐบาลรับโอนจาก สสจ./รพศ./รพช./รพ.สต.	5,150,000.00	7.70%
รายได้ค่าธรรมเนียม UC	234,657.50	0.35%
เงินเดือนข้าราชการ(บริการ)	-16,250,730.00	-24.31%
เงินเดือนข้าราชการ(สนับสนุน)	-1,091,130.00	-1.63%
เงินตอบแทนรายเดือนสำหรับข้าราชการเท่ากับอัตราเงินประจำตำแหน่ง (บริการ)	-253,200.00	-0.38%
เงินประจำตำแหน่งผู้เชี่ยวชาญ (บริการ)	-118,800.00	-0.18%
รายได้อื่น-ครุภัณฑ์ ที่ดินและสิ่งก่อสร้างรับโอนจาก สสจ./รพศ./รพท./รพช./ รพ.สต.	858,800.00	1.28%
ค่าจ้างชั่วคราว(สนับสนุน)	-1,038,696.00	-1.55%
ค่าจ้างพนักงานกระทรวงสาธารณสุข (บริการ)	-2,841,651.00	-4.25%
เงินประจำตำแหน่งวิชาชีพเฉพาะ(บริการ)	-885,206.45	-1.32%
รายได้สูง/(ต่ำกว่า) ค่าใช้จ่ายสุทธิ	-10,591,876.52	-15.84%
รายได้สูง/(ต่ำกว่า) ค่าใช้จ่ายสะสม		
รายได้สูง(ต่ำกว่า) ค่าใช้จ่ายสะสม (เงินนอกงบประมาณ)	37,964,172.05	56.79%
ผลสะสมจากการแก้ไขข้อผิดพลาด	-581,922.01	-0.87%
ผลสะสมจากการแก้ไขข้อผิดพลาด - รายได้	1,546,963.84	2.31%
ผลสะสมจากการแก้ไขข้อผิดพลาด - ค่าใช้จ่าย	-759,605.12	-1.14%
รายได้สูง/(ต่ำกว่า) ค่าใช้จ่ายสะสม	38,169,608.76	57.09%
ทุน		
ทุนของหน่วยงาน	29,560,491.43	44.22%
ทุน	29,560,491.43	44.22%
ทุนตั้งต้น	57,138,223.67	85.47%

นายสมชาย ประสานพิมพ์
ผู้อำนวยการโรงพยาบาลสว่างวีระวงศ์

หมายเหตุประกอบงบการเงิน

สว่างวีระวงศ์,รพช.

งบแสดงผลการดำเนินงาน

ณ เดือน กันยายน 2566

รายได้จากการดำเนินงาน

รายได้จากการให้บริการของหน่วยงาน

รายได้ค่าตรวจสุขภาพ - บุคคลภายนอก	80,055.00	0.12%
รายได้จากระบบปฏิบัติ การฉุกเฉิน (EMS)	79,450.00	0.12%
รายได้สนับสนุนยาและอื่น ๆ	1,210,431.89	1.75%
รายได้จากการให้บริการของหน่วยงาน	1,369,936.89	1.99%
รายได้ค่ารักษาพยาบาล		
รายได้ค่ารักษาชำระเงิน OP	953,346.67	1.38%
รายได้ค่ารักษาชำระเงิน IP	89,292.00	0.13%
รายได้ค่ารักษาเบิกจ่ายตรงกรมบัญชีกลาง OP	2,670,210.41	3.87%
รายได้ค่ารักษาเบิกจ่ายตรงกรมบัญชีกลาง IP	207,398.75	0.30%
ส่วนต่างค่ารักษาที่สูงกว่าข้อตกลงในการจ่ายตาม DRG -เบิกจ่ายตรงกรมบัญชีกลาง	-34,569.16	-0.05%
ส่วนต่างค่ารักษาที่ต่ำกว่าข้อตกลงในการจ่ายตาม DRG -เบิกจ่ายตรงกรมบัญชีกลาง	45,594.89	0.07%
รายได้ค่ารักษา พรบ.รช. OP	454,060.20	0.66%
รายได้ค่ารักษา พรบ.รช. IP	95,538.50	0.14%
รายได้ค่ารักษาเบิกจ่ายตรง- อปท. OP	360,725.24	0.52%
รายได้ค่ารักษาเบิกจ่ายตรง-อปท. IP	22,353.93	0.03%
ส่วนต่างค่ารักษาที่สูงกว่าข้อตกลงในการจ่ายตาม DRG -เบิกจ่ายตรง - อปท.	-7,444.09	-0.01%
รายได้ค่ารักษาพยาบาล	4,856,507.34	7.04%
รายได้ค่ารักษาพยาบาลสำหรับโครงการสุขภาพถ้วนหน้า UC		
รายได้ค่ารักษา UC -OP ใน CUP	19,198,323.00	27.83%
รายได้ค่ารักษา UC-IP	9,971,480.08	14.45%
รายได้ค่ารักษา UC - OP นอก CUP ในจังหวัด	104,600.00	0.15%
รายได้กองทุน UC (งบลงทุน)	1,647,491.05	2.39%
รายได้กองทุน UC - OP แบบเหมาจ่ายต่อผู้มีสิทธิ	2,893,390.24	4.19%
รายได้กองทุน UC - P&P แบบเหมาจ่ายต่อผู้มีสิทธิ	7,818,481.15	11.33%
รายได้กองทุน UC เฉพาะโรคอื่น	292,913.00	0.42%
รายได้กองทุน UC-P&P อื่น	397,887.86	0.58%
รายได้กองทุน UC อื่น	153,238.27	0.22%
ส่วนต่างค่ารักษาที่สูงกว่าข้อตกลงในการจ่ายตาม DRG-กองทุน UC -IP	-298,429.46	-0.43%
ส่วนต่างค่ารักษาที่ต่ำกว่าข้อตกลงในการจ่ายตาม DRG-กองทุน UC -IP	2,028,904.82	2.94%
ส่วนต่างค่ารักษาที่สูงกว่าข้อตกลงในการจ่ายตาม UC OP	-10,895.00	-0.02%
รายได้กองทุน UC (CF)	4,600,000.00	6.67%
รายได้ค่ารักษา UC- OP บริการกรณีเฉพาะ (CR)	626,692.93	0.91%
รายได้ค่ารักษา UC - IP บริการกรณีเฉพาะ (CR)	68,991.00	0.10%
ส่วนต่างค่ารักษาที่สูงกว่าข้อตกลงในการจ่ายตามDRG กองทุน UC (บริการเฉพาะ) CR- IP	-37.00	0.00%
ส่วนปรับลดค่าแรง OP	-12,405,089.22	-17.98%
ส่วนปรับลดค่าแรง IP	-3,014,268.44	-4.37%
ส่วนปรับลดค่าแรง PP	-2,463,949.95	-3.57%
รายได้ค่ารักษาพยาบาลสำหรับโครงการสุขภาพถ้วนหน้า UC	31,609,724.33	45.82%
รายได้ค่ารักษาพยาบาลจากกองทุน		
รายได้ค่ารักษาประกันสังคม OP-เครือข่าย	1,288,813.11	1.87%
รายได้ค่ารักษาประกันสังคม IP-เครือข่าย	451,636.62	0.65%
รายได้ค่ารักษาประกันสังคม OP-นอกเครือข่าย ต่างสังกัด สป.สธ.	76,219.80	0.11%
รายได้ค่ารักษาประกันสังคม IP-นอกเครือข่าย ต่างสังกัด สป.สธ.	71,172.35	0.10%

นายสยาม ประสานพิมพ์
ผู้อำนวยการโรงพยาบาลสว่างวีระวงศ์

หมายเหตุประกอบงบการเงิน

สว่างวีระวงศ์,รพช.

งบแสดงผลการดำเนินงาน

ณ เดือน กันยายน 2566

รายได้ค่าบริการประกันสังคม-กองทุนทดแทน	162,621.50	0.24%
ส่วนต่างค่าบริการที่สูงกว่าเหมาจ่ายรายหัว - กองทุนประกันสังคม - OP	-376,213.64	-0.55%
ส่วนต่างค่าบริการที่สูงกว่าข้อตกลงตามหลักเกณฑ์การจ่าย - กองทุนประกันสังคม - IP	-61,206.45	-0.09%
รายได้ค่าบริการคนต่างด้าวและแรงงานต่างด้าว OP	9,600.00	0.01%
ส่วนต่างค่าบริการที่สูงกว่ากองทุนเหมาจ่ายรายหัว - กองทุนคนต่างด้าวและแรงงานต่างด้าว - OF	-9,600.00	-0.01%
รายได้ค่าตรวจสุขภาพคนต่างด้าวและแรงงานต่างด้าว	12,000.00	0.02%
รายได้ค่าบริการบุคคลที่มีปัญหาสถานะและสิทธิ - เบิกจากส่วนกลาง OP	400.00	0.00%
ส่วนต่างค่าบริการพยาบาลที่สูงกว่าข้อตกลงในการจ่ายตามหลักเกณฑ์ - บุคคลที่มีปัญหาสถานะ	-400.00	0.00%
รายได้ค่าบริการพยาบาลจากกองทุน	1,625,043.29	2.36%
รายได้จากการช่วยเหลือเพื่อการดำเนินงานของหน่วยงาน		
รายได้จากการช่วยเหลือเพื่อการดำเนินงานจาก อปท.	152,950.00	0.22%
รายได้จากการช่วยเหลือเพื่อการดำเนินงานของหน่วยงาน	152,950.00	0.22%
รายได้จากการบริจาคของหน่วยงาน		
รายได้จากการรับบริจาค-เงินสดและรายการเทียบเท่าเงินสด	365,862.02	0.53%
รายได้จากการบริจาคของหน่วยงาน	365,862.02	0.53%
รายได้ดอกเบี้ยเงินฝากจากสถาบันการเงิน		
รายได้ดอกเบี้ยจากสถาบันการเงิน	100,624.05	0.15%
รายได้ดอกเบี้ยเงินฝากจากสถาบันการเงิน	100,624.05	0.15%
รายได้จากการขายสินทรัพย์ของหน่วยงาน		
รายได้จากการขายครุภัณฑ์	3,200.00	0.00%
รายได้จากการขายสินทรัพย์ของหน่วยงาน	3,200.00	0.00%
รายได้จากเงินงบประมาณ		
บัญชีรายได้ระหว่างหน่วยงาน - หน่วยงานรับเงินงบบุคลากรจากรัฐบาล	19,410,506.45	28.14%
บัญชีรายได้ระหว่างหน่วยงาน - หน่วยงานรับเงินงบกลางจากรัฐบาล	470,558.20	0.68%
รายได้จากเงินงบประมาณ	19,881,064.65	28.82%
รายได้อื่น		
รายได้ลักษณะอื่น	54,829.00	0.08%
รายได้อื่น-ครุภัณฑ์ ที่ดินและสิ่งก่อสร้างรับโอนจาก สสจ./รพศ./รพท./รพช./ รพ.สต.	858,800.00	1.24%
รายได้อื่น-เงินนอกงบประมาณรับโอนจาก สสจ./รพศ./รพท./รพช./รพ.สต.	11,280.00	0.02%
รายได้อื่น-เงินงบประมาณงบดำเนินงานรับโอนจาก สสจ./รพศ./รพท./รพช./ รพ.สต.	2,585,300.00	3.75%
รายได้อื่น-เงินงบประมาณงบกลางรับโอนจาก สสจ./รพศ./รพท./รพช./รพ.สต.	124,232.00	0.18%
รายได้อื่น - เงินงบประมาณงบเงินกู้จากรัฐบาลรับโอนจาก สสจ./รพศ./รพช./รพ.สต.	5,150,000.00	7.47%
รายได้ค่าธรรมเนียม UC	234,657.50	0.34%
รายได้อื่น	9,019,098.50	13.07%
รายได้จากการดำเนินงาน	68,984,011.07	100.00%
รายได้	68,984,011.07	100.00%
ค่าใช้จ่ายดำเนินงาน		
เงินเดือนและค่าจ้าง		
เงินเดือนข้าราชการ(บริการ)	16,250,730.00	-23.56%
เงินเดือนข้าราชการ(สนับสนุน)	1,091,130.00	-1.58%
เงินประจำตำแหน่งวิชาชีพเฉพาะ(บริการ)	885,206.45	-1.28%
เงินประจำตำแหน่งผู้เชี่ยวชาญ (บริการ)	118,800.00	-0.17%
ค่าจ้างชั่วคราว(บริการ)	1,431,725.00	-2.08%
ค่าจ้างชั่วคราว(สนับสนุน)	1,038,696.00	-1.51%

นายสยาม ประสานพิมพ์
ผู้อำนวยการโรงพยาบาลสว่างวีระวงศ์

หมายเหตุประกอบงบการเงิน

สว่างวีระวงศ์,รพช.

งบแสดงผลการดำเนินงาน

ณ เดือน กันยายน 2566

ค่าจ้างพนักงานกระทรวงสาธารณสุข (บริการ)	2,841,651.00	-4.12%
ค่าจ้างพนักงานกระทรวงสาธารณสุข (สนับสนุน)	1,913,435.00	-2.77%
เงินค่าตอบแทนพนักงานราชการ (สนับสนุน)	811,440.00	-1.18%
เงินตอบแทนรายเดือนสำหรับข้าราชการเท่ากับอัตราเงินประจำตำแหน่ง (บริการ)	253,200.00	-0.37%
ค่าตอบแทนในการปฏิบัติงานเวรหรือผลัดป่ายและหรือผลัดตึกของพยาบาล	1,019,370.00	-1.48%
เงินเดือนและค่าจ้าง	27,655,383.45	-40.09%
ค่าใช้จ่ายบุคลากรอื่น		
เงินสมทบ กบข.	470,558.20	-0.68%
เงินสมทบกองทุนประกันสังคมส่วนของนายจ้าง (เงินนอกงบประมาณ)	243,099.00	-0.35%
ค่าตอบแทนเงินเพิ่มพิเศษสำหรับผู้ปฏิบัติงานด้านการสาธารณสุข (พ.ต.ส.-เงินงบประมาณ)	1,085,000.00	-1.57%
ค่าตอบแทนเงินเพิ่มพิเศษสำหรับผู้ปฏิบัติงานด้านการสาธารณสุข (พ.ต.ส./ค.ต.ส.-เงินนอกงบประ	60,000.00	-0.09%
เงินสมทบกองทุนทดแทน-เงินนอกงบประมาณ	6,063.00	-0.01%
ค่าใช้จ่ายบุคลากรอื่น	1,864,720.20	-2.70%
เงินช่วยเหลือพนักงานและครอบครัวด้านการศึกษา		
เงินช่วยการศึกษาบุตร	110,200.00	-0.16%
เงินช่วยค่ารักษาพยาบาลประเภทผู้ป่วยนอก รพ.รัฐ สำหรับผู้มีสิทธิตามกฎหมายยกเว้นผู้รับเบี้ย	14,032.00	-0.02%
เงินช่วยเหลือพนักงานและครอบครัวด้านการศึกษา	124,232.00	-0.18%
ค่าใช้จ่ายด้านการฝึกอบรม ภายในประเทศ		
ค่าใช้จ่ายด้านการฝึกอบรม - ในประเทศ (เงินนอกงบประมาณ)	497,442.00	-0.72%
ค่าเบี้ยเลี้ยง-ในประเทศ (เงินนอกงบประมาณ)	37,400.00	-0.05%
ค่าใช้จ่ายด้านการฝึกอบรม ภายในประเทศ	534,842.00	-0.78%
ค่าใช้จ่ายเดินทาง ภายในประเทศ		
ค่าใช้จ่ายเดินทางอื่น -ในประเทศ (เงินนอกงบประมาณ)	0.00	0.00%
ค่าใช้จ่ายเดินทาง ภายในประเทศ	0.00	0.00%
ค่าวัสดุ ค่าซ่อมแซมและบำรุงรักษา		
วัสดุสำนักงานใช้ไป	413,608.17	-0.60%
วัสดุยานพาหนะและขนส่งใช้ไป	4,883.00	-0.01%
วัสดุไฟฟ้าและวิทยุใช้ไป	46,366.22	-0.07%
วัสดุโฆษณาและเผยแพร่ใช้ไป	29,270.00	-0.04%
วัสดุคอมพิวเตอร์ใช้ไป	321,884.00	-0.47%
วัสดุงานบ้านงานครัวใช้ไป	380,922.12	-0.55%
วัสดุก่อสร้างใช้ไป	8,125.00	-0.01%
วัสดุอื่นใช้ไป	125,932.27	-0.18%
ค่าซ่อมแซมอาคารและสิ่งปลูกสร้าง	34,600.00	-0.05%
ค่าซ่อมแซมครุภัณฑ์สำนักงาน	940.00	0.00%
ค่าซ่อมแซมครุภัณฑ์ยานพาหนะและขนส่ง	155,815.53	-0.23%
ค่าซ่อมแซมครุภัณฑ์ไฟฟ้าและวิทยุ	137,970.00	-0.20%
ค่าซ่อมแซมครุภัณฑ์วิทยาศาสตร์และการแพทย์	33,710.00	-0.05%
ค่าซ่อมแซมครุภัณฑ์คอมพิวเตอร์	5,250.00	-0.01%
ค่าซ่อมแซมครุภัณฑ์อื่น	34,974.00	-0.05%
ค่าจ้างเหมาบำรุงรักษาเครื่องปรับอากาศ	30,855.00	-0.04%
ค่าเชื้อเพลิง	361,463.90	-0.52%
ค่าวัสดุ ค่าซ่อมแซมและบำรุงรักษา	2,126,569.21	-3.08%
ค่าจ้างเหมาบริการ		
ค่าจ้างเหมาทำความสะอาด	422,790.00	-0.61%

นายสยาม ประสามพิมพ์
ผู้อำนวยการโรงพยาบาลสว่างวีระวงศ์

หมายเหตุประกอบงบการเงิน

สว่างวีระวงศ์,รพช.

งบแสดงผลการดำเนินงาน

ณ เดือน กันยายน 2566

ค่าจ้างเหมาประกอบอาหารผู้ป่วย	902,050.00	-1.31%
ค่าจ้างเหมาดูแลความปลอดภัย	210,800.00	-0.31%
ค่าจ้างเหมากำจัดขยะติดเชื้อ	81,840.00	-0.12%
ค่าจ้างเหมาบริการอื่น(สนับสนุน)	1,086,378.74	-1.57%
ค่าจ้างตรวจทางห้องปฏิบัติการ (Lab)	665,865.00	-0.97%
ค่าจ้างตรวจทางห้องปฏิบัติการ (พันปลอม)	150,188.00	-0.22%
ค่าจ้างเหมาบริการ	3,519,911.74	-5.10%
ค่าธรรมเนียมธนาคาร		
ค่าธรรมเนียมธนาคาร	120.00	0.00%
ค่าธรรมเนียมธนาคาร	120.00	0.00%
ค่าสาธารณูปโภค		
ค่าไฟฟ้า	1,745,325.30	-2.53%
ค่าโทรศัพท์	107,400.00	-0.16%
ค่าบริการสื่อสารและโทรคมนาคม	48,218.17	-0.07%
ค่าไปรษณีย์และขนส่ง	5,256.00	-0.01%
ค่าสาธารณูปโภค	1,906,199.47	-2.76%
ค่าใช้สอยอื่น ๆ		
ค่าเบี้ยประกันภัย	88,116.51	-0.13%
ค่าใช้สอยอื่น ๆ	88,116.51	-0.13%
ต้นทุนบริการ		
ยาใช้ไป	5,169,047.05	-7.49%
วัสดุเภสัชกรรมใช้ไป	1,750,644.71	-2.54%
วัสดุทางการแพทย์ทั่วไปใช้ไป	1,507,171.19	-2.18%
วัสดุวิทยาศาสตร์และการแพทย์ใช้ไป	2,081,071.48	-3.02%
วัสดุเครื่องแต่งกายใช้ไป	49,550.00	-0.07%
วัสดุทันตกรรมใช้ไป	337,053.69	-0.49%
ต้นทุนบริการ	10,894,538.12	-15.79%
ค่าครุภัณฑ์มูลค่าต่ำกว่าเกณฑ์		
ค่าครุภัณฑ์มูลค่าต่ำกว่าเกณฑ์/ค่าจัดหาสินทรัพย์มูลค่าต่ำกว่าเกณฑ์	397,747.00	-0.58%
ค่าครุภัณฑ์มูลค่าต่ำกว่าเกณฑ์	397,747.00	-0.58%
ค่าใช้จ่ายจากการดำเนินงานอื่น		
ค่าใช้จ่ายตามโครงการ (UC) (PP)	724,570.00	-1.05%
ค่าใช้จ่ายตามโครงการ (เงินนอกงบประมาณ)	120,845.00	-0.18%
ค่ารักษาตามจ่าย UC ในสังกัด สป. สธ.	2,749,600.00	-3.99%
ค่ารักษาตามจ่าย UC นอกสังกัด สป. สธ.	270,838.50	-0.39%
ค่าใช้จ่ายจากการดำเนินงานอื่น	3,865,853.50	-5.60%
ค่าเช่าอสังหาริมทรัพย์		
ค่าเช่าอสังหาริมทรัพย์	36,000.00	-0.05%
ค่าเช่าเบ็ดเตล็ด	240,000.00	-0.35%
ค่าเช่าอสังหาริมทรัพย์	276,000.00	-0.40%
ค่าตอบแทน		
ค่าตอบแทนเงินเพิ่มพิเศษแพทย์ไม่ทำเวชปฏิบัติฯ (บริการ)	480,000.00	-0.70%
ค่าตอบแทนเงินเพิ่มพิเศษทันตแพทย์ไม่ทำเวชปฏิบัติฯ (บริการ)	120,000.00	-0.17%
ค่าตอบแทนเงินเพิ่มเภสัชกรไม่ทำเวชปฏิบัติฯ (บริการ)	120,000.00	-0.17%

นายสยาม ประสานพิมพ์
ผู้อำนวยการโรงพยาบาลสว่างวีระวงศ์

หมายเหตุประกอบงบการเงิน

สว่างวีระวงศ์,รพช.

งบแสดงผลการดำเนินงาน

ณ เดือน กันยายน 2566

ค่าตอบแทนในการปฏิบัติงานของเจ้าหน้าที่ (บริการ)	6,327,546.00	-9.17%
ค่าตอบแทนในการปฏิบัติงานของเจ้าหน้าที่ (สนับสนุน)	723,080.00	-1.05%
ค่าตอบแทนปฏิบัติงานส่งเสริมสุขภาพและเวชปฏิบัติครอบครัว	205,260.00	-0.30%
ค่าตอบแทนการปฏิบัติงานในลักษณะค่าเบี่ยเลี้ยงหมาจ่าย (บริการ) - เงินงบประมาณ	1,201,300.00	-1.74%
ค่าตอบแทนการปฏิบัติงานในลักษณะค่าเบี่ยเลี้ยงหมาจ่าย (บริการ) - เงินนอกงบประมาณ	3,516,200.00	-5.10%
ค่าตอบแทนการปฏิบัติงานในลักษณะค่าเบี่ยเลี้ยงหมาจ่าย (สนับสนุน) - เงินนอกงบประมาณ	844,300.00	-1.22%
ค่าตอบแทน	13,537,686.00	-19.62%
ค่าเสื่อมราคาและค่าตัดจำหน่าย		
ค่าเสื่อมราคา-ครุภัณฑ์วิทยาศาสตร์ และการแพทย์	97,408.98	-0.14%
ค่าเสื่อมราคาและค่าตัดจำหน่าย	97,408.98	-0.14%
ค่าเสื่อมราคา - อาคารและสิ่งปลูกสร้าง Interface		
ค่าเสื่อมราคาอาคารเพื่อพักอาศัย - Interface	401,998.92	-0.58%
ค่าเสื่อมราคาอาคารสำนักงาน- Interface	924,916.93	-1.34%
ค่าเสื่อมราคาอาคารเพื่อประโยชน์อื่น- Interface	135,993.41	-0.20%
ค่าเสื่อมราคาส่งปลูกสร้าง -Interface	351,295.75	-0.51%
ค่าเสื่อมราคาระบบประปา -Interface	49,999.98	-0.07%
ค่าเสื่อมราคาระบบบำบัดน้ำเสีย - Interface	118,739.13	-0.17%
ค่าเสื่อมราคาระบบไฟฟ้า -Interface	213,406.51	-0.31%
ค่าเสื่อมราคาระบบถนนภายใน - Interface	303,711.43	-0.44%
ค่าเสื่อมราคาครุภัณฑ์สำนักงาน- Interface	326,065.90	-0.47%
ค่าเสื่อมราคาครุภัณฑ์ยานพาหนะและขนส่ง -Interface	777,422.87	-1.13%
ค่าเสื่อมราคาครุภัณฑ์ไฟฟ้าและวิทยุ - Interface	20,917.61	-0.03%
ค่าเสื่อมราคาครุภัณฑ์โฆษณาและเผยแพร่ - Interface	85,980.84	-0.12%
ค่าเสื่อมราคาครุภัณฑ์การเกษตร- Interface	53,477.89	-0.08%
ค่าเสื่อมราคาครุภัณฑ์วิทยาศาสตร์และการแพทย์ -Interface	2,064,123.33	-2.99%
ค่าเสื่อมราคาอุปกรณ์คอมพิวเตอร์ - Interface	199,476.89	-0.29%
ค่าเสื่อมราคาครุภัณฑ์งานบ้านงานครัว -Interface	29,508.86	-0.04%
ค่าเสื่อมราคาครุภัณฑ์อื่น - Interface	1,399.80	0.00%
ค่าเสื่อมราคา - อาคารและสิ่งปลูกสร้าง Interface	6,058,436.05	-8.78%
ค่าใช้จ่ายเงินอุดหนุน - เพื่อดำเนินงาน		
บัญชีค่าใช้จ่ายช่วยเหลือตามมาตรการของรัฐ (งบกลาง โควิด)	5,449,000.00	-7.90%
ค่าใช้จ่ายเงินอุดหนุน - เพื่อดำเนินงาน	5,449,000.00	-7.90%
หนี้สูญและหนี้สงสัยจะสูญ		
หนี้สงสัยจะสูญ-ลูกหนี้ค้ำสด/อุปกรณ์/น้ำยา-หน่วยงานภาครัฐ	178.71	0.00%
หนี้สงสัยจะสูญ-ลูกหนี้ค้ำรักษา-ชำระเงิน OP	9,623.65	-0.01%
หนี้สงสัยจะสูญ-ลูกหนี้ค้ำรักษา UC-OP นอก CUP (ในจังหวัด)	666.00	0.00%
หนี้สูญและหนี้สงสัยจะสูญ	10,468.36	-0.02%
ค่าใช้จ่ายดำเนินงาน	78,407,232.59	-113.66%
ขาดทุนจากรายการพิเศษ		
ค่าใช้จ่ายอื่น		
ค่าใช้จ่ายลักษณะอื่น	973,203.00	-1.41%
ค่าใช้จ่ายอื่น-เงินนอกงบประมาณโอนไป สสง./รพช./รพท./รพช./รพ.สต.	195,452.00	-0.28%
ค่าใช้จ่ายอื่น	1,168,655.00	-1.69%
ขาดทุนจากรายการพิเศษ	1,168,655.00	-1.69%

นายสยาม ประสานพิมพ์
ผู้อำนวยการโรงพยาบาลสว่างวีระวงศ์


หมายเหตุประกอบงบการเงิน

สว่างวีระวงศ์,รพช.

งบแสดงผลการดำเนินงาน

ณ เดือน กันยายน 2566

ค่าใช้จ่าย	79,575,887.59	-115.35%
รายได้ / ค่าใช้จ่าย	-10,591,876.52	-15.35%
	<u>-10,591,876.52</u>	<u>-15.35%</u>


นายสยาม ประสานพิมพ์
ผู้อำนวยการโรงพยาบาลสว่างวีระวงศ์