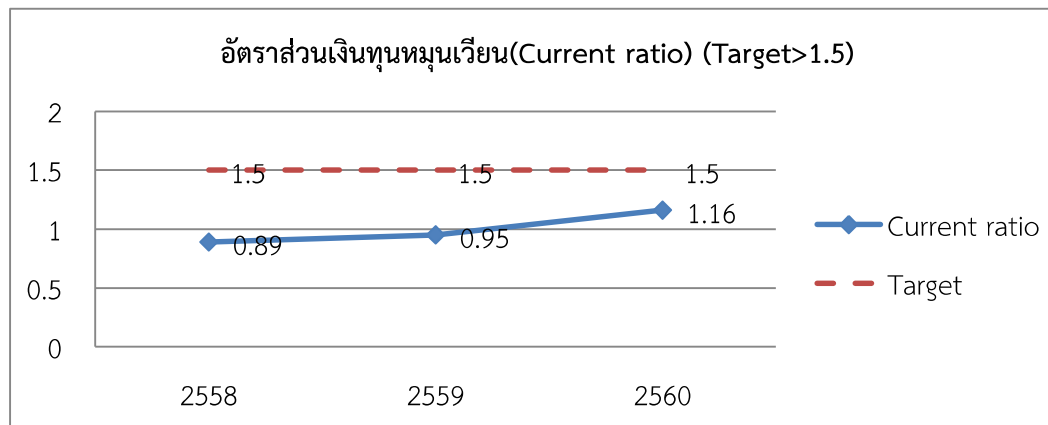


IV-3 ผลด้านการเงิน (FNR)

ตัวชี้วัด

การพัฒนา/ แผนการดำเนินงาน

ตัวชี้วัด	เป้าหมาย	ปีงบประมาณ		
		2558	2559	2560
สภาพคล่อง				
- อัตราส่วนเงินทุนหมุนเวียน (Current ratio)	>1.5	0.89	0.95	1.16
- อัตราส่วนหมุนเวียนเร็ว (Quick ratio)	>1.0	0.66	0.71	0.88
- อัตราส่วนเงินสดต่อหนี้สิน (Cash ratio)	> 0.8	0.43	0.54	0.57
- ค่าวิกฤติทางการเงินระดับ7 (RiskScoring)	< 4	4	4	3

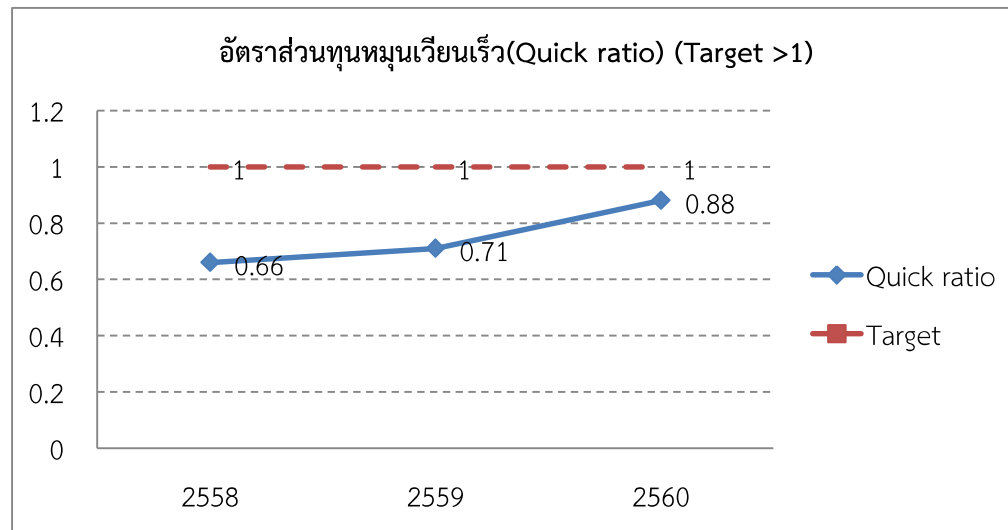


อัตราส่วนเงินทุนหมุนเวียน (Current ratio) การวัดสภาพคล่องสัดส่วนสินทรัพย์หมุนเวียนต่อหนี้สินหมุนเวียนอยู่ในระดับมีค่าต่ำกว่าเป้าหมาย แต่มีแนวโน้มปรับระดับเพิ่มขึ้น แสดงถึงเริ่มมีสภาพคล่องทางการเงินที่ดีขึ้น จากการวิเคราะห์เนื่องจากโรงพยาบาลในปี 2558 – 2559 โรงพยาบาลอยู่ในช่วงเปิดใหม่จึงมีการจัดซื้อวัสดุและครุภัณฑ์เพื่อนำมาใช้ในการดำเนินงานให้บริการทางการแพทย์ ทำให้เกิดค่าใช้จ่ายในการดำเนินงานสูง และในปี 2560 จากกราฟแสดงให้เห็นมีแนวโน้มการปรับระดับสภาพคล่องทางการเงินเพิ่มขึ้น เนื่องจากโรงพยาบาลมีการควบคุมการใช้จ่ายตามแผนการเงินการคลังโดยเข้มงวดจึงทำให้มีสภาพคล่องทางการเงินปรับตัวเพิ่มขึ้นจนถึงปัจจุบัน

IV-3 ผลด้านการเงิน (FNR)

ตัวชี้วัด

การพัฒนา/ แผนการดำเนินงาน

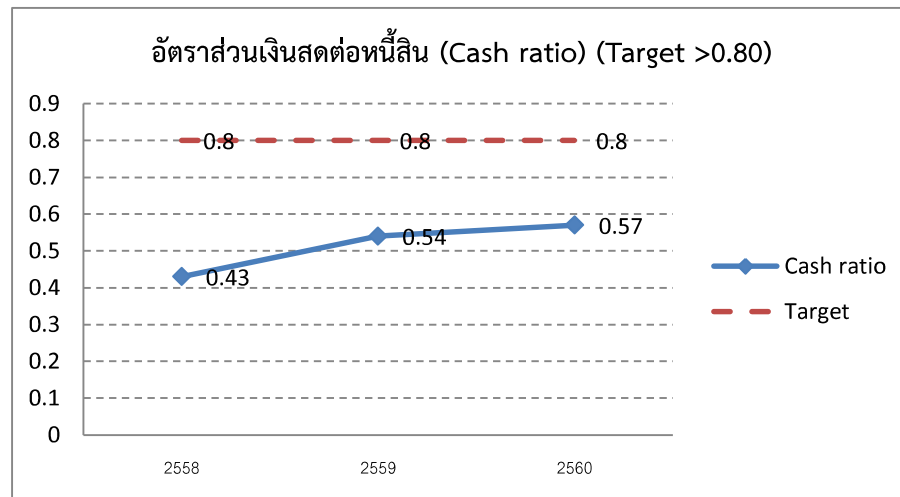


อัตราส่วนทุนหมุนเวียนเร็ว (Quick ratio) การวัดสภาพคล่องสัดส่วนสินทรัพย์หมุนเวียนโดยหักสินค้าคงเหลือต่อหนี้สินหมุนเวียน มีระดับค่าต่ำกว่าเป้าหมาย แต่มีแนวโน้มปรับระดับเพิ่มขึ้นแสดงถึงสภาพคล่องทางการเงินเริ่มมีทิศทางดีขึ้น จากการวิเคราะห์ เนื่องจากโรงพยาบาลในปี 2558 อยู่ในช่วงเปิดใหม่นั้นการจัดซื้อวัสดุและครุภัณฑ์เพื่อนำมาใช้ในการดำเนินงานทำให้เกิดค่าใช้จ่ายในการดำเนินงานสูง ทำให้สภาพคล่องในการจ่ายชำระหนี้อยู่ในระดับต่ำกว่าเป้าหมาย จากกราฟจะเริ่มเห็นการเปลี่ยนแปลงในปี 2559 เริ่มมีการปรับระดับสภาพคล่องเพิ่มขึ้น เนื่องจากมีการควบคุมการใช้จ่ายอย่างเข้มงวดตามแผนการเงินการคลัง และมีนโยบายการเพิ่มรายได้ในกองทุนต่างๆ จนทำให้ระดับของสภาพคล่องทางการเงินดังกล่าวค่อยๆ ปรับตัวไปในทิศทางที่ดีในปี 2560 จนถึงปัจจุบัน

IV-3 ผลด้านการเงิน (FNR)

ตัวชี้วัด

การพัฒนา/ แผนการดำเนินงาน

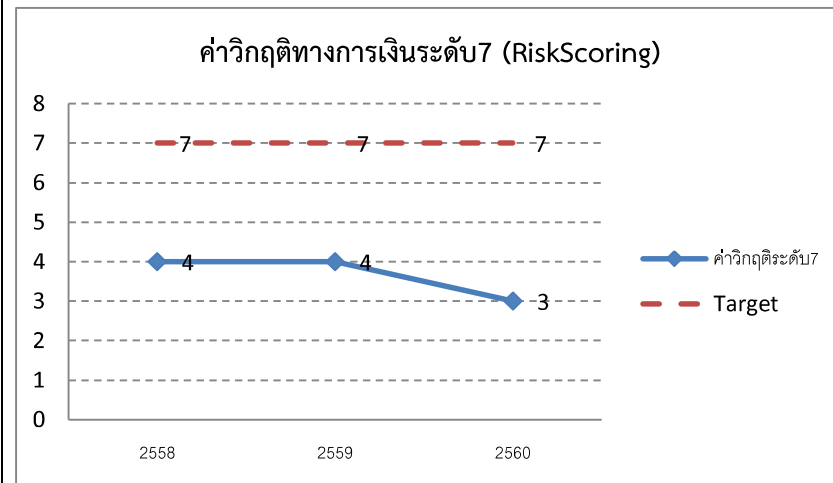


อัตราส่วนเงินสดต่อหนี้สิน (Cash ratio) การวัดสภาพคล่องสัดส่วนเงินสดต่อหนี้สินหมุนเวียน มีระดับค่าต่ำกว่าเป้าหมาย แต่มีแนวโน้มการปรับระดับเพิ่มขึ้น แสดงถึงสภาพคล่องทางการเงินเริ่มมีทิศทางดีขึ้น จากการวิเคราะห์ เนื่องจากโรงพยาบาลมีค่าใช้จ่ายในการดำเนินงานสูงในปี 2558 ทำให้สภาพคล่องในการจ่ายชำระหนี้อยู่ในระดับต่ำกว่าเป้าหมาย แต่ในปี 2559 ได้มีระดับปรับตัวดีขึ้น เนื่องจาก โรงพยาบาลได้มีการวางแผนการจ่ายชำระหนี้การค้าโดยมีการกำหนดอัตราชำระหนี้แต่ละประเภทให้เป็นไปตามแผนการชำระหนี้ ทำให้โรงพยาบาลสามารถควบคุมเงินสดในมือได้อย่างมีประสิทธิภาพดีขึ้นจนถึงปัจจุบัน

IV-3 ผลด้านการเงิน (FNR)

ตัวชี้วัด

การพัฒนา/ แผนการดำเนินงาน



ค่าวิกฤติทางการเงินระดับ7 (Risk Scoring) มีค่าต่ำกว่าเป้าหมาย และมีแนวโน้มลดระดับวิกฤติทางการเงินลงได้ 1 ระดับ แสดงถึงมีสภาพคล่องทางการเงินที่ดีขึ้น จากการวิเคราะห์ เนื่องจากโรงพยาบาลในปี 2558-2559 โรงพยาบาลอยู่ในช่วงกำลังพัฒนา และได้มีการเปิดตึกผู้ป่วยในใหม่ในปี 2559 ทำให้มีการจัดซื้อจัดหาวัสดุและครุภัณฑ์มาเพื่อใช้ในการให้บริการเป็นจำนวนมาก ทำให้ระดับทางการเงินของโรงพยาบาลอยู่ในระดับ 4 คือ อยู่ในช่วงเฝ้าระวังภาวะวิกฤติทางการเงิน จนทำให้ปี 2560 ระดับวิกฤติทางการเงินปรับระดับลดลงในทิศทางที่ดีขึ้น เนื่องจากมีการเฝ้าระวังการใช้จ่ายให้เป็นไปตามแผนการเงินการคลังอย่างเข้มงวด และมีมาตรการเพิ่มรายรับในแต่ละกองทุนให้ได้ตามเป้าหมายโดยเฉพาะกองทุนผู้ป่วยใน จึงทำให้โรงพยาบาลสามารถรักษาสภาพคล่องได้และไม่ติดค่าวิกฤติระดับ 7 จนถึงปัจจุบัน